

4

**MUNICIPALIDAD DE LA CIUDAD DE BUENOS AIRES**



Dirección de Estadística

BIBLIOTECA  
XXVI  
41 (169)

## SIGNOS CONVENCIONALES Y NORMALIZADOS

Los signos convencionales utilizados por el Instituto Nacional de Estadística y Censos son los siguientes (Adoptados por la Dirección de Estadística de la Municipalidad de la Ciudad de Buenos Aires).

Un guión (-) para señalar que la magnitud es cero o no alcanza a la mitad del último número dígito usado.

Un punto (•) para indicar que no existe el concepto en el período correspondiente o no puede ser obtenido.

Tres puntos (...) significan que el dato no ha sido compilado o elaborado hasta la fecha de su publicación.

Un asterisco (\*) señala que la cifra es provisional o estimada. Cuando se modifique una cifra que no haya sido publicada anteriormente como provisional se indicará con el signo (§).

Las indicaciones de carácter especial se efectúan mediante llamadas al pie de cada página.

Hectárea .....	ha	Kilogramo .....	Kg
Metro cúbico .....	m <sup>3</sup>	Gramo .....	g
Litro .....	l	Tonelada .....	t
Docena .....	doc.	Metro .....	m
Pesos moneda nacional .....	m\$n	Kilómetro .....	km
Dólares .....	u\$s	Metro cuadrado .....	m <sup>2</sup>

Los meses se indican con la inicial mayúscula: E., F., M., A., M., J., J., A., S., O., N., D.  
Los trimestres se señalan con números romanos: I, II, III, IV.

# MUNICIPALIDAD DE LA CIUDAD DE BUENOS AIRES



ESCUDO DE LA CIUDAD DE Bs. As. Ordenanza del 3 de diciembre de 1923

General de División (R.E.) JOSE EMBRIONI

Intendente Municipal

Esc. RODOLFO OTTO MENDIAZ

Secretario de Gobierno

Dr. JUAN CARLOS LAURENS

Secretario de Economía

Dr. FERNANDO J. G. ANDRES

Secretario de Salud Pública

Arq. HECTOR O. LOSI

Secretario de Obras Públicas

Cnel. (R.E.) ANTONIO MONTELL

Secretario de Cultura

Cnel. (R.E.) JOSE J. MANCHADO

Secretario de Servicios Públicos

## DIRECCION GENERAL DE ESTADISTICA

ALEJANDRO PREBISCH  
Director General

Nº INVENTARIO	12540
UBICACION	18-9-24
INGRESO	19-8-86
MATERIA	1)

Nº INVENTARIO	19782
UBICACION	XXVI-41 (169)
INGRESO	23-9-75

Atilio NUNO  
Jefe  
Dpto. Técnico

BIBLIOTECA MUN. E. ECHEVERRIA

Lic. NESTOR C.A. BARQUIN  
Jefe  
Dpto. de Estudios



# INDICE

## ESTADISTICA DE TESORERIA GENERAL, BANCO MUNICIPAL Y FINANCIERA

1970 - 1974

Pág.

### ESTADISTICA DE TESORERIA GENERAL

#### SECCION RECAUDACION

Resumen General - Ingresos .....	1 a 5
Representaciones Gráficas	
Distribución porcentual .....	6 a 10
Variaciones absolutas y relativas con respecto a igual período del año anterior .....	11 a 15

#### DEPARTAMENTO EGRESOS

División Pagos Varios .....	16 y 17
Representación Gráfica	
Distribución porcentual .....	18
Representación Gráfica	
Variaciones absolutas y relativas con respecto a igual período del año anterior .....	19 y 20

### ESTADISTICA DEL BANCO MUNICIPAL

#### RESTAMOS PRENDARIOS - TOTALES GENERALES - OPERACIONES

Número miles .....	21
Distribución porcentual .....	22
Variaciones absolutas y relativas con respecto a igual período del año anterior .....	23 y 24

#### RESTAMOS PRENDARIOS OTORGADOS - ORIGINALES - OPERACIONES

Número miles .....	25
Distribución porcentual .....	26

#### RESTAMOS PRENDARIOS RENOVADOS DIRECTAMENTE - OPERACIONES

Número miles .....	27
Distribución porcentual .....	28

#### RESTAMOS PRENDARIOS CANCELADOS - RESCATADOS Y REMATADOS

#### TOTALES GENERALES - OPERACIONES

Número miles .....	29
Distribución porcentual .....	30
Valores absolutos y distribución porcentual .....	31

#### RESCATADOS - OPERACIONES

Número miles .....	32
Distribución porcentual .....	33
Representación Gráfica	

#### REMATADOS - OPERACIONES

Número miles .....	34
Representación Gráfica	
Distribución porcentual .....	35





<b>RESTAMOS PRENDARIOS CON AUTORIZACION DE VENTA INMEDIATA - OPERACIONES</b>	
número miles .....	36
distribución porcentual .....	37
<b>RESTAMOS PRENDARIOS - EXCEDENTES ABONADOS - OPERACIONES</b>	
número miles .....	38
representación Gráfica .....	39
distribución porcentual .....	39
<b>TOTALES GENERALES</b>	
Importes .....	40
Variaciones absolutas y relativas con respecto a igual período del año anterior .....	41
<b>RESTAMOS PRENDARIOS OTORGADOS - ORIGINALES - TOTALES GENERALES</b>	
Importes .....	42
distribución porcentual .....	43
<b>RESTAMOS PRENDARIOS RENOVADOS DIRECTAMENTE</b>	
Importes .....	44
distribución porcentual .....	45
<b>RESTAMOS PRENDARIOS CANCELADOS - RESCATADOS Y REMATADOS - TOTALES GENERALES</b>	
Importes .....	46
distribución porcentual .....	47
Valores absolutos y distribución porcentual .....	48
<b>RESCATADOS</b>	
Importes .....	49
distribución porcentual .....	50
representación Gráfica .....	
<b>REMATADOS</b>	
Importes .....	51
distribución porcentual .....	52
representación Gráfica .....	
<b>RESTAMOS PRENDARIOS CON AUTORIZACION DE VENTA INMEDIATA</b>	
Importes .....	53
<b>RESTAMOS PRENDARIOS - EXCEDENTES ABONADOS</b>	
Importes .....	54
representación Gráfica .....	
distribución porcentual .....	55
<b>ESTADISTICA FINANCIERA</b>	
<b>RECAUDACION MUNICIPAL</b>	
Tales Generales .....	56
distribución porcentual .....	57
jurisdicción Municipal .....	58 a
jurisdicción Nacional .....	63
	64



ESTADISTICA DE LA TESORERIA GENERAL  
SECCION RECAUDACION  
RESUMEN GENERAL — INGRESOS  
1970 - 1974

PERIODO:	TOTAL	ABASTECIMIENTO	ASUNTOS LEGALES	AUTODROMO	BIBLIOTECAS
	(MILES \$ LEY 18.188)				
1970	51.444,6	1.055,5	8.175,0	•	16,0
1971	58.972,4	750,7	18.372,2	•	14,4
1972	100.882,5	522,2	35.338,5	•	32,0
1973	139.487,9	585,1	59.573,3	30,2	53,7
1974	147.197,5	670,3	42.417,3	-	104,5
D. 1973	11.144,7	58,0	4.250,8	-	7,5
E. 1974	11.828,0	68,3	4.270,8	-	7,6
F. "	13.562,5	42,3	5.572,9	-	-
M. "	13.705,9	38,9	4.821,7	-	3,2
A. "	11.515,5	57,3	4.320,2	-	4,9
M. "	15.344,2	59,2	2.774,5	-	9,8
J. "	9.744,0	59,6	1.216,5	-	8,1
J. "	11.283,1	57,5	1.299,4	-	14,8
A. "	12.662,6	52,5	2.960,5	-	11,3
S. "	10.448,9	68,7	2.789,1	-	1,6
O. "	15.435,2	72,2	4.666,7	-	26,4
N. "	11.472,5	36,8	3.950,6	-	11,5
D. "	10.195,1	57,0	3.774,4	-	5,3

ESTADISTICA DE LA TESORERIA GENERAL  
SECCION RECAUDACION  
RESUMEN GENERAL — INGRESOS  
1970 - 1974

(continuación)

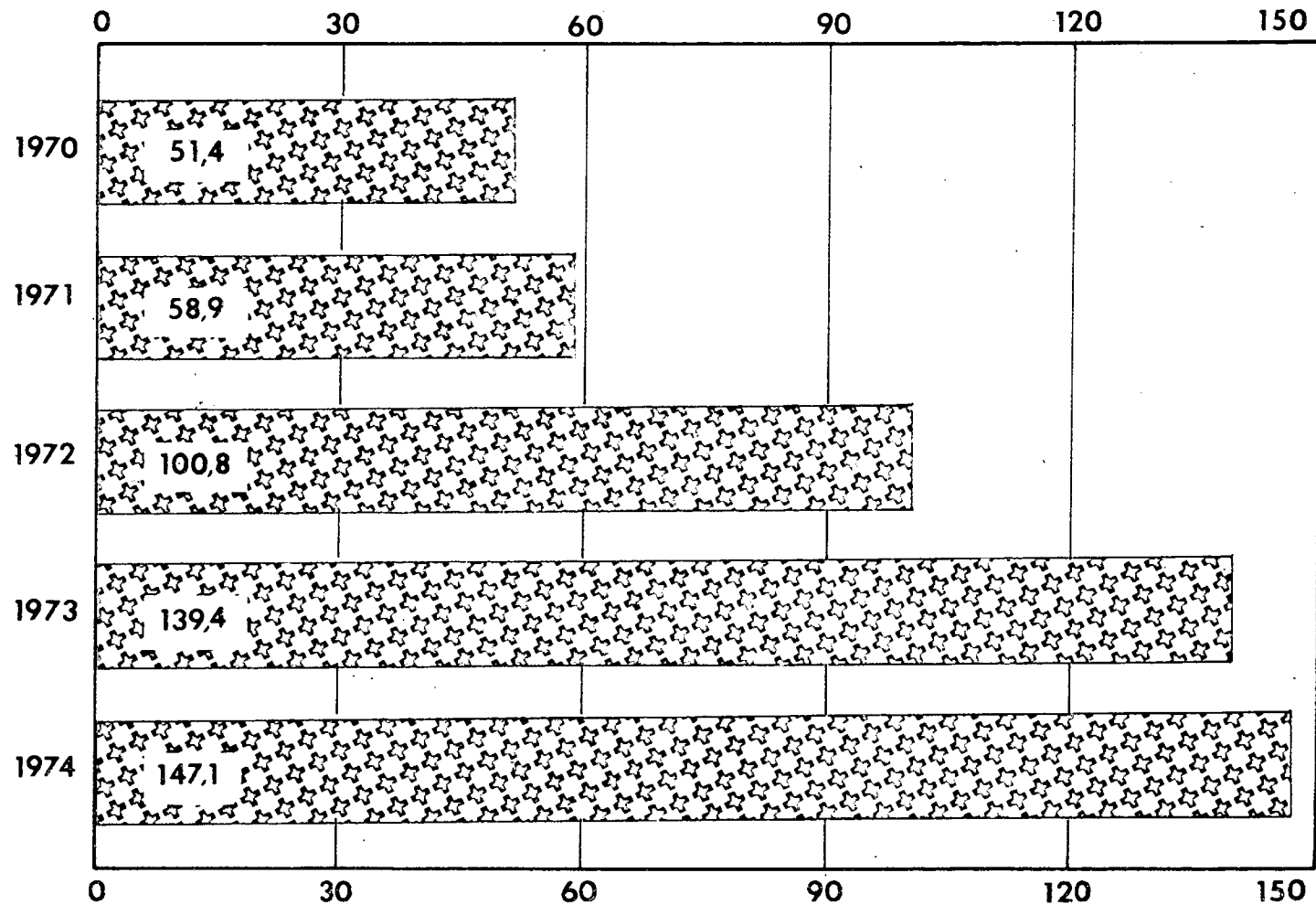
PERIODO:	CEMENTERIOS	INMUEBLES Y CONCESIONES	INSPECCION GENERAL	JARDIN ZOOLOGICO	LIMPIEZA
(MILES S LEY 18.188)					
1970	6.279,4	11.096,7	300,0	106,7	59,9
1971	5.558,6	11.885,7	283,5	-	99,1
1972	4.581,3	20.982,6	463,9	-	115,1
1973	6.237,5	19.185,4	693,4	-	150,0
1974	8.391,8	24.327,2	1.083,0	-	265,6
D. 1973	435,7	2.853,9	57,2	-	18,3
S. 1974	579,7	1.710,7	72,6	-	21,2
F. "	551,4	715,0	65,3	-	13,1
H. "	668,5	783,6	122,3	-	24,1
A. "	680,2	905,0	107,5	-	22,1
M. "	810,0	5.548,0	155,8	-	28,9
J. "	764,5	1.639,1	101,5	-	26,2
J. "	850,1	2.607,2	94,7	-	25,0
A. "	741,9	2.578,9	84,2	-	19,0
S. "	725,0	2.500,4	63,1	-	17,4
O. "	744,1	2.365,3	76,9	-	21,2
N. "	651,9	1.981,5	62,4	-	21,7
D. "	624,5	992,5	76,7	-	25,7

# ESTADISTICA DE TESORERIA


## RECAUDACION

Totales generales

1970-1974



Millones de \$ - Ley 18.188



**ESTADISTICA DE LA TESORERIA GENERAL**  
**SECCION RECAUDACION**  
**RESUMEN GENERAL - INGRESOS**  
**1970 - 1974**

(continuación)

PERIODO:	OBRAS PARTICULARES	PLANETARIO	REGISTRO CIVIL	RENTAS
				ACTIVIDADES LUCRATIVAS
(MILES \$ LEY 18,188)				
1970	168,3	91,3	2.614,2	1,7
1971	2,6	86,6	3.158,1	635,3
1972	0,8	142,9	5.459,6	117,3
1973	-	180,0	9.261,1	-
1974	-	197,9	13.404,0	-
D. 1973	-	13,7	901,3	-
E. 1974	-	-	513,5	-
F. "	-	14,1	653,8	-
M. "	-	16,2	1.491,2	-
A. "	-	19,8	1.170,6	-
M. "	-	13,6	1.370,7	-
J. "	-	13,9	913,1	-
J. "	-	27,0	1.152,9	-
A. "	-	17,8	1.030,3	-
S. "	-	32,2	1.051,8	-
O. "	-	17,3	1.526,1	-
N. "	-	12,1	1.372,0	-
D. "	-	13,9	1.158,0	-



ESTADISTICA DE LA TESORERIA GENERAL  
SECCION RECAUDACION  
RESUMEN GENERAL - INGRESOS  
1970 - 1974

(continuación)

PERIODO:	RENTAS			
	DEPORTES	IMPUESTOS VARIOS	PATENTES	VALORES
	(MILES \$ LEY 18.188)			
1970	201,7	8.275,8	3.102,4	5.999,5
1971	120,9	4.871,6	2.758,5	7.383,1
1972	92,9	10.907,1	5.057,0	12.674,9
1973	108,3	11.358,5	12.309,2	14.128,8
1974	232,6	13.854,5	13.256,8	21.391,1
D. 1973	22,7	168,8	431,4	1.384,3
E. 1974	44,6	1.712,0	913,9	1.304,3
F. "	31,8	217,7	4.007,7	1.106,5
H. "	24,7	513,8	2.766,6	1.641,4
A. "	9,3	753,9	885,4	1.968,6
M. "	12,7	631,3	860,7	2.361,1
J. "	14,4	2.484,6	529,2	1.521,8
J. "	12,1	2.172,0	878,6	1.589,8
A. "	9,5	2.182,1	585,0	1.786,5
S. "	12,1	292,0	469,5	1.794,7
O. "	5,2	2.267,9	519,9	2.274,7
N. "	20,8	216,4	420,8	2.038,7
D. "	35,4	410,8	419,5	2.003,0



**ESTADISTICA DE LA TESORERIA GENERAL**  
**SECCION RECAUDACION**  
**RESUMEN GENERAL - INGRESOS**  
**1970 - 1974**

(conclusión)

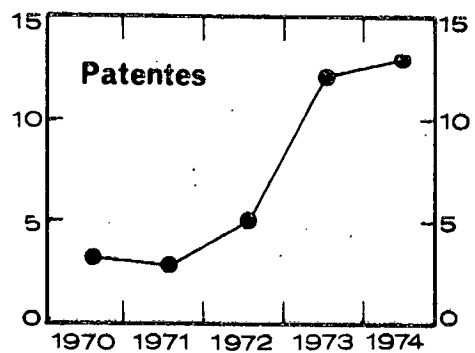
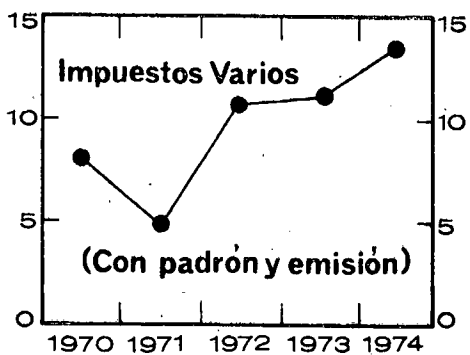
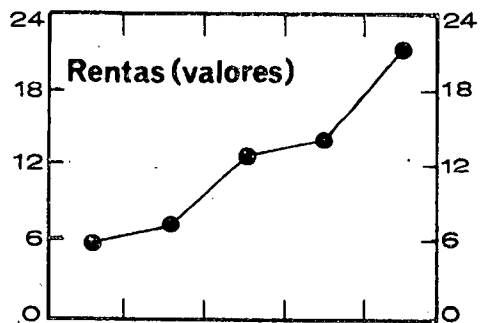
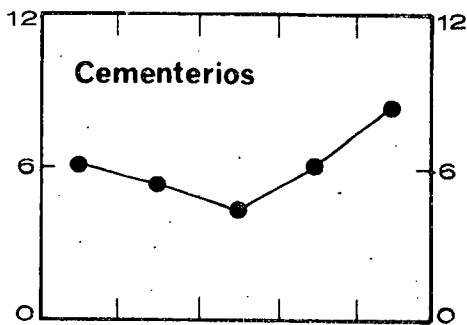

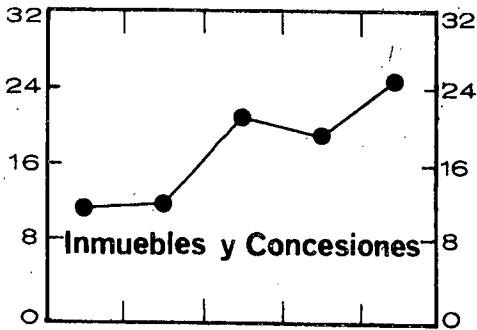
PERIODO:	SUMINISTROS	TECNICA DE HIGIENE	TRANSITO	TRIBUNAL MUNICIPAL DE FALTAS
	(MILES S L E Y 18.188)			
1970	5,2	1.383,1	1.609,0	903,2
1971	59,4	160,3	1.500,0	1.271,8
1972	82,2	327,7	2.296,6	1.687,9
1973	119,5	515,2	3.527,0	1.471,7
1974	224,9	853,7	5.061,9	1.460,4
D. 1973	24,6	43,0	278,7	194,8
E. 1974	14,4	53,4	346,4	194,6
F. "	10,4	56,1	425,4	79,0
M. "	15,8	74,2	542,7	157,0
A. "	6,8	64,5	390,6	148,8
M. "	31,8	78,6	432,7	164,8
J. "	20,6	62,6	312,3	56,0
J. "	12,1	62,0	389,0	38,9
A. "	22,5	85,6	455,8	39,2
S. "	10,5	77,8	426,7	116,3
O. "	20,7	89,0	493,0	248,6
H. "	26,2	79,5	445,7	123,9
D. "	33,1	70,4	401,6	93,3


ESTADISTICA DE LA TESORERIA GENERAL  
 SECCION RECAUDACION  
 RESUMEN GENERAL - INGRESOS  
 DISTRIBUCION PORCENTUAL  
 1970 - 1974

AÑO:	TOTAL	ABASTECIMIENTO	ASUNTOS LEGALES	BIBLIOTECAS
	(PORCENTAJE)			
1970	100,0	2,1	15,9	-
1971	100,0	1,3	31,2	-
1972	100,0	0,5	35,0	-
1973	100,0	0,4	42,7	-
1974	100,0	0,5	28,8	0,1

**ESTADÍSTICA DE TESORERIA**  
**Recaudación por importantes rubros**  
**1970 - 1974**

Millones de \$ - Ley 18.188

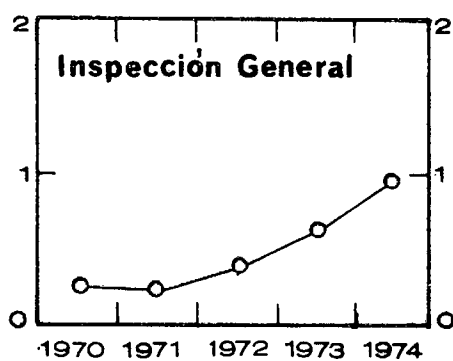
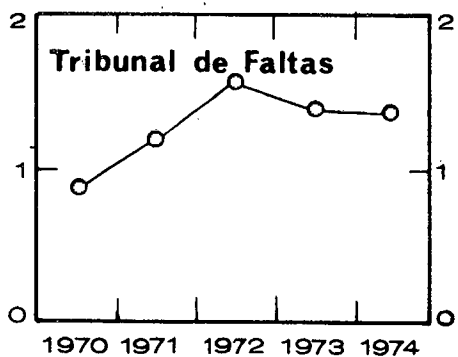
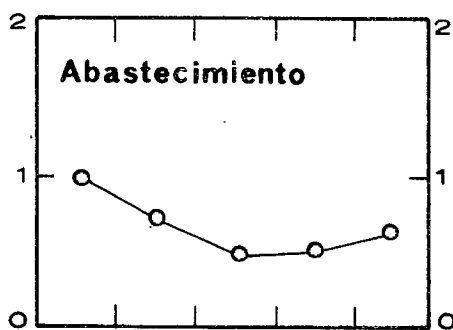
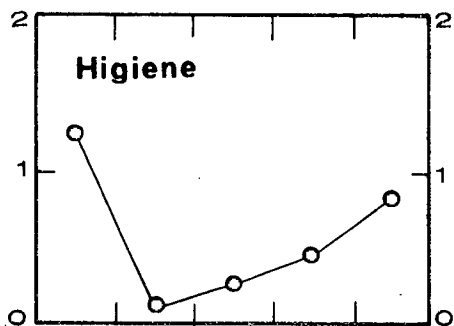
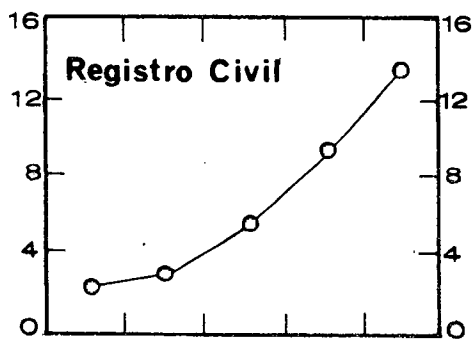
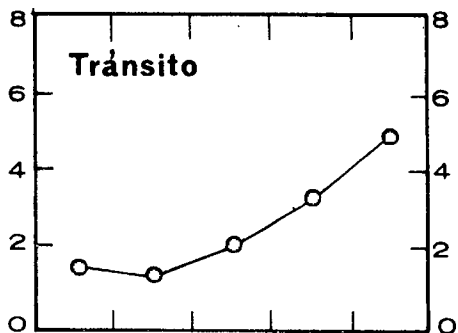





**ESTADISTICA DE TESORERIA**  
**Recaudacion por importantes rubros**  
**1970-1974**

(Conclusión)

Millones de \$-Ley 18.188





ESTADISTICA DE LA TESORERIA GENERAL  
 SECCION RECAUDACION  
 RESUMEN GENERAL - INGRESOS  
 DISTRIBUCION PORCENTUAL  
 1970 - 1974

(continuación)

AÑO:	CEMENTERIOS	INMUEBLES Y CONCESIONES	INSPECCION GENERAL	JARDIN ZOOLOGICO	LIMPIEZA
	(PORCENTAJE)				
1970	12,2	21,6	0,6	0,2	0,1
1971	9,4	20,2	0,5	.	0,2
1972	4,5	20,8	0,5	.	0,1
1973	4,5	13,8	0,5	.	0,1
1974	5,7	16,5	0,7	.	0,2



ESTADISTICA DE LA TESORERIA GENERAL  
 SECCION RECAUDACION  
 RESUMEN GENERAL - INGRESOS  
 DISTRIBUCION PORCENTUAL  
 1970 - 1974

(continuación)

AÑO:	OBRAS PARTICULARES	PLANETARIO	REGISTRO CIVIL	RENTAS
				ACTIVIDADES LUCRATIVAS
(PORCENTAJE)				
1970	0,3	0,2	5,1	-
1971	-	0,1	5,4	1,1
1972	-	0,1	5,4	0,1
1973	.	0,1	6,6	.
1974	.	0,1	9,1	.



ESTADISTICA DE LA TESORERIA GENERAL  
 SECCION RECAUDACION  
 RESUMEN GENERAL - INGRESOS  
 DISTRIBUCION PORCENTUAL  
 1970 - 1974

(continuación)

AÑO:	RENTAS			
	DEPORTES	IMPUESTOS VARIOS	PATENTES	VALORES
	(PORCENTAJE)			
1970	0,4	16,2	6,0	11,7
1971	0,2	8,3	4,7	12,5
1972	0,1	10,8	5,0	12,6
1973	0,1	8,1	8,8	10,1
1974	0,2	9,4	9,0	14,5

ESTADISTICA DE LA TESORERIA GENERAL  
 SECCION RECAUDACION  
 RESUMEN GENERAL - INGRESOS  
 DISTRIBUCION PORCENTUAL  
 1970 - 1974

(conclusión)

AÑO:	SUMINISTROS	TECNICA DE HIGIENE	TRANSITO	TRIBUNAL MUNICIPAL DE FALTAS
	(PORCENTAJE)			
1970	-	2,7	3,1	1,8
1971	0,1	0,3	2,5	2,2
1972	0,1	0,3	2,3	1,7
1973	0,1	0,4	2,5	1,1
1974	0,2	0,6	3,4	1,0

## ESTADISTICA DE LA TESORERIA GENERAL

## SECCION RECAUDACION

## RESUMEN GENERAL - INGRESOS

VARIACIONES ABSOLUTAS Y RELATIVAS CON RESPECTO A IGUAL PERIODO DEL AÑO ANTERIOR

1970 - 1974

AÑO:	TOTAL	ABASTECIMIENTO	ASUNTOS LEGALES	BIBLIOTECAS
ABSOLUTAS (MILES. S. LEY 18188)				
1970	-696,0	190,6	- 583,5	6,2
1971	7.527,8	-304,8	10.197,2	- 1,6
1972	41.910,1	-228,5	16.966,3	17,6
1973	38.605,4	62,9	24.234,8	21,7
1974	7.709,6	85,2	-17.156,0	50,8
RELATIVAS (0/0)				
1970	- 1,3	22,0	- 6,7	63,3
1971	14,6	-28,9	124,7	-10,0
1972	71,1	-30,4	92,3	122,2
1973	38,3	12,0	68,6	67,8
1974	5,5	14,6	-28,8	94,6

ESTADISTICA DE LA TESORERIA GENERAL  
SECCION RECAUDACION  
RESUMEN GENERAL - INGRESOS

VARIACIONES ABSOLUTAS Y RELATIVAS CON RESPECTO A IGUAL PERIODO DEL AÑO ANTERIOR  
1970 - 1974

(continuación)

AÑO:	CEMENTERIOS	INMUEBLES Y CONCESIONES	INSPECCION GENERAL	JARDIN ZOOLOGICO	LIMPIEZA
ABSOLUTAS (MILES \$ LEY 18188)					
1970	2.347,5	-6.314,6	21,8	-71,0	11,7
1971	-720,8	789,0	-16,5	.	39,2
1972	-977,3	9.096,9	180,4	.	16,0
1973	1.656,2	-1.797,2	229,5	.	34,9
1974	2.154,3	5.141,8	387,6	.	115,6
RELATIVAS (0/0)					
1970	59,7	- 36,3	7,8	-40,0	24,3
1971	- 11,5	7,2	- 5,5	.	65,4
1972	- 17,6	76,5	63,6	.	16,1
1973	36,2	- 8,6	49,5	.	30,3
1974	34,5	26,8	55,7	.	77,1

**ESTADISTICA DE LA TESORERIA GENERAL  
SECCION RECAUDACION  
RESUMEN GENERAL - INGRESOS**

**VARIACIONES ABSOLUTAS Y RELATIVAS CON RESPECTO A IGUAL PERIODO DEL AÑO ANTERIOR  
1970 - 1974**

(continuación)

AÑO:	OBRAS PARTICULARES	PLANETARIO	REGISTRO CIVIL	RENTAS
				ACTIVIDADES LUCRATIVAS
ABSOLUTAS (MILES S LEY 18.188)				
1970	- 12,4	-22,3	1.453,8	- 2,4
1971	-165,7	- 4,7	543,9	633,6
1972	- 1,8	56,3	2.301,5	-518,0
1973	.	37,2	3.801,5	.
1974	.	17,9	4.142,9	.
RELATIVAS (0/0)				
1970	- 6,9	-19,6	125,3	- 58,5
1971	- 98,5	- 5,1	20,8	37.270,6
1972	- 69,2	65,0	72,9	- 81,5
1973	.	26,0	69,6	.
1974	.	9,9	44,7	.

ESTADISTICA DE LA TESORERIA GENERAL  
SECCION RECAUDACION  
RESUMEN GENERAL -INGRESOS

14

VARIACIONES ABSOLUTAS Y RELATIVAS CON RESPECTO A IGUAL PERIODO DEL AÑO ANTERIOR  
1970 - 1974

(continuación)


AÑO:	RENTAS			
	DEPORTES	IMPUESTOS VARIOS	PATENTES	VALORES
	ABSOLUTAS (MILES \$ LEY 18,188)			
1970	-37,6	- 590,3	997,5	1.749,5
1971	-80,8	-3.404,2	-343,9	1.383,6
1972	-28,0	6.035,5	2.298,5	5.291,8
1973	15,4	451,4	7.252,2	1.453,9
1974	124,3	2.496,0	947,6	7.262,3
	RELATIVAS (0/0)			
1970	-15,7	- 6,7	47,4	41,2
1971	-40,1	- 41,1	- 11,1	23,1
1972	-23,2	123,9	83,3	71,7
1973	16,6	4,1	143,4	11,5
1974	114,8	22,0	7,7	51,4

**ESTADISTICA DE LA TESORERIA GENERAL**  
**SECCION RECAUDACION**  
**RESUMEN GENERAL - INGRESOS**

VARIACIONES ABSOLUTAS Y RELATIVAS CON RESPECTO A IGUAL PERIODO DEL AÑO ANTERIOR  
 1970 - 1974

(conclusión)

AÑO:	SUMINISTROS	TECNICA DE HIGIENE	TRANSITO	TRIBUNAL MUNICIPAL DE FALTAS
ABSOLUTAS (MILES S LEY 18.188)				
1970	3,4	317,7	-450,4	313,2
1971	54,2	-1.222,8	-109,0	368,6
1972	22,8	167,4	796,6	416,1
1973	37,3	187,5	1.230,4	-216,2
1974	105,4	338,5	1.534,9	- 11,3
RELATIVAS (0/0)				
1970	188,9	29,8	- 21,9	53,1
1971	1.042,3	- 88,4	- 6,8	40,8
1972	38,4	104,4	53,1	32,7
1973	45,4	57,2	53,6	- 12,8
1974	88,2	65,7	43,5	- 8,0

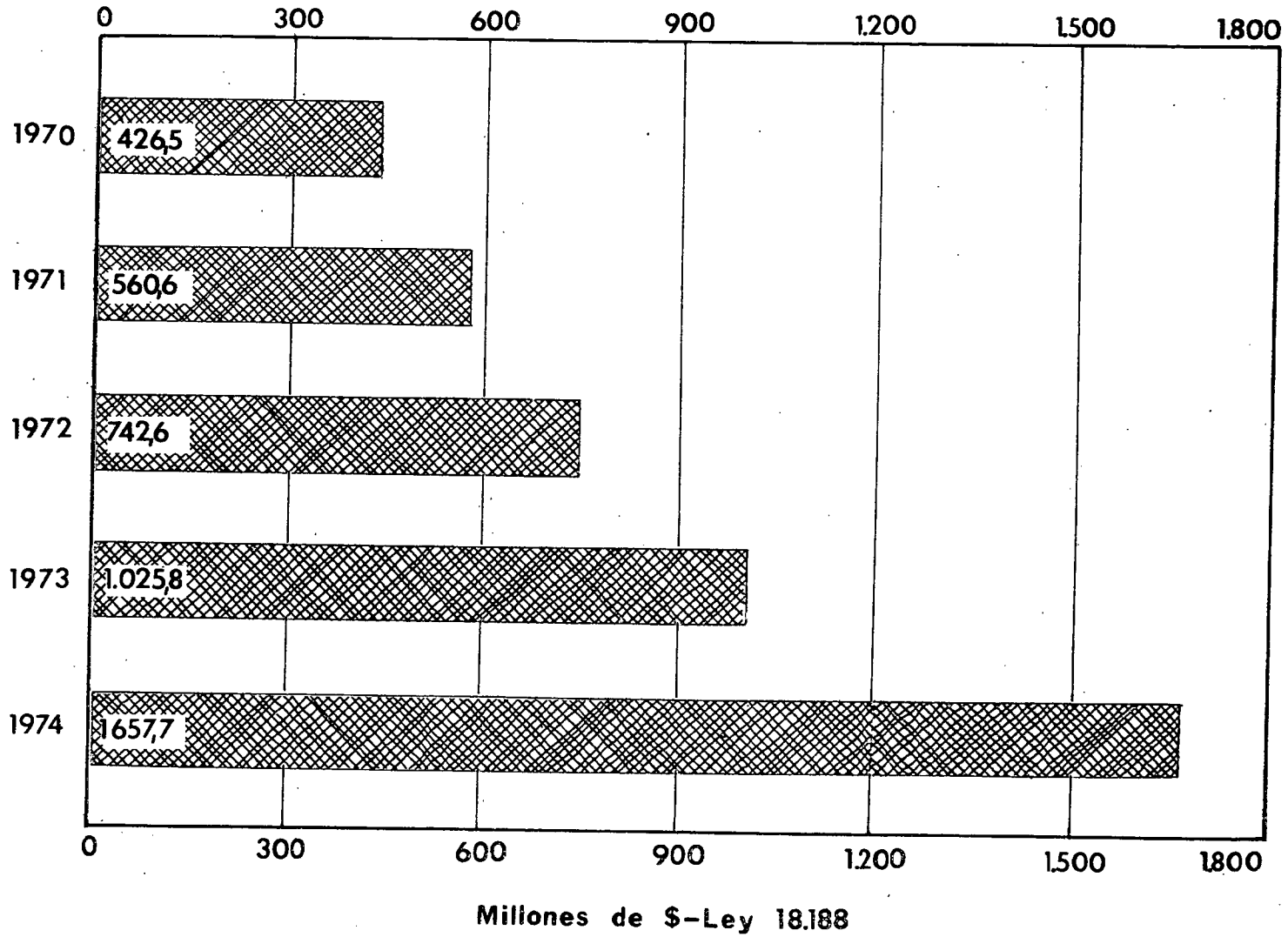



ESTADISTICA DE LA TESORERIA GENERAL  
DEPARTAMENTO EGRESOS  
DIVISION PAGOS VARIOS  
1970 - 1974

PERIODO:	TOTAL	REPARTICIONES MUNICIPALES	REPARTICIONES NACIONALES
(MILLONES \$ LEY 18.188)			
1970	426,5	242,2	3,3
1971	560,6	274,2	3,0
1972	742,6	341,4	0,6
1973	1.025,8	521,4	6,5
1974	1.657,7	961,6	5,9
D. 1973	108,1	58,4	-
E. 1974	94,6	39,0	-
F. "	76,2	41,6	0,4
H. "	119,4	57,0	0,4
A. "	127,5	57,7	0,4
M. "	127,4	65,8	0,2
J. "	133,8	82,3	0,6
J. "	189,5	128,9	-
A. "	154,3	103,1	-
S. "	141,5	77,4	1,4
O. "	162,0	106,6	1,5
N. "	145,4	46,1	0,5
D. "	186,1	156,1	0,5



ESTADISTICA DE TESORERIA  
CAJA DE PAGOS  
Totales generales  
1970-1974





ESTADISTICA DE LA TESORERIA GENERAL  
DEPARTAMENTO EGRESOS  
DIVISION PAGOS VARIOS  
1970 - 1974

(conclusión)

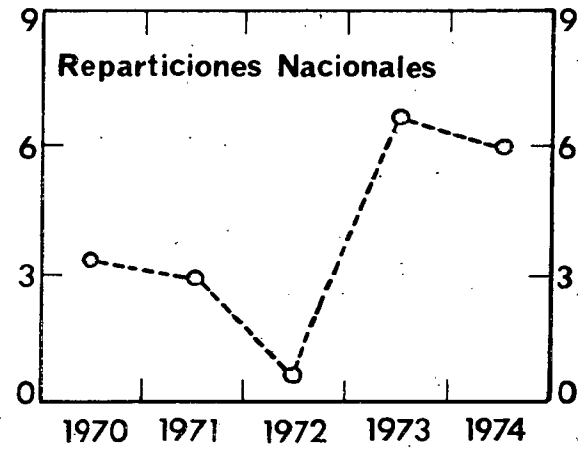
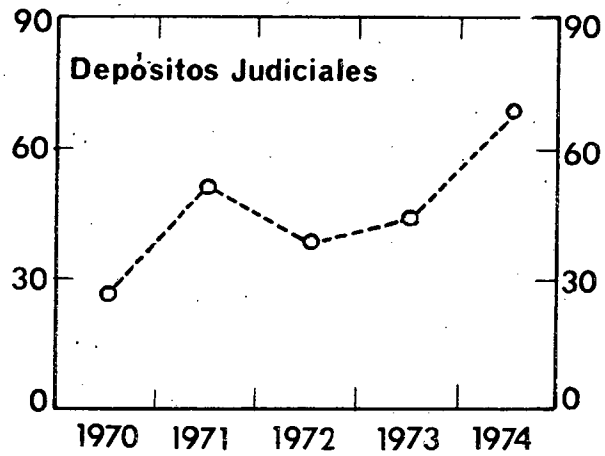
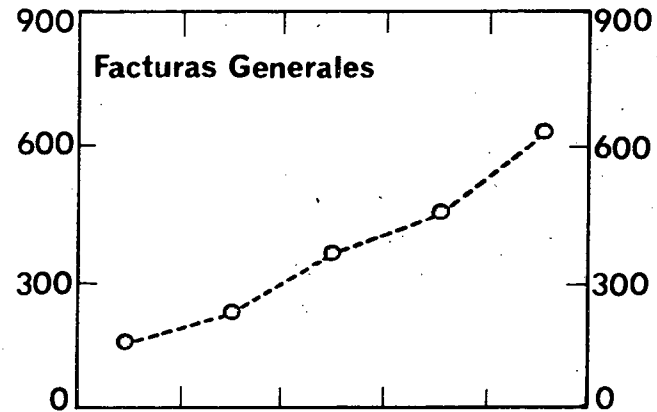
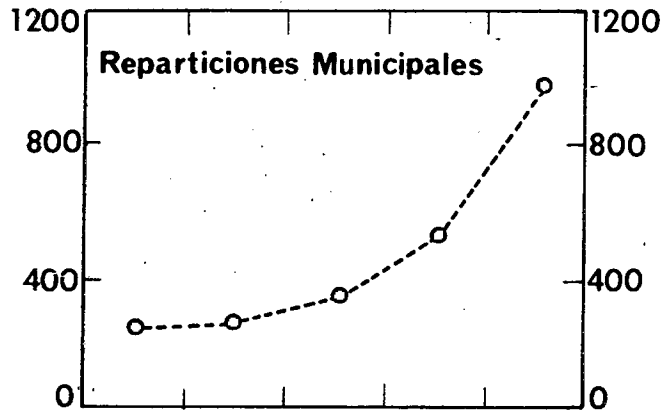
PERIODO:	DEPOSITOS JUDICIALES	FACTURAS GENERALES	DOCUMENTOS DE CANCELACION DE DEUDAS	EXPEDIENTES PAGOS
	(MILLONES \$ LEY 18.188)	(MILLONES \$ LEY 18.188)	(MILLONES \$ LEY 18.188)	(NUMERO)
1970	26,8	154,2	9,8	.
1971	50,9	232,5	4,9	21.890
1972	38,5	362,1	6,5	19.482
1973	44,4	453,5	2,0	14.039
1974	67,5	622,7	12,6	18.143
D. 1973	4,1	45,6	-	1.335
E. 1974	5,1	50,5	-	1.452
F. "	0,1	34,1	-	1.123
M. "	5,2	56,8	0,2	1.473
A. "	1,8	67,6	1,6	1.798
M. "	10,9	50,5	0,4	1.756
J. "	2,0	48,9	0,1	1.131
J. "	12,8	47,8	0,2	1.104
A. "	4,0	47,2	0,1	2.051
S. "	3,0	59,7	-	1.753
O. "	2,8	51,1	-	1.438
H. "	8,9	89,9	-	1.604
D. "	10,9	18,6	10,0	1.460


ESTADISTICA DE LA TESORERIA GENERAL  
 DEPARTAMENTO EGRESOS  
 DIVISION PAGOS VARIOS  
 DISTRIBUCION PORCENTUAL  
 1970 - 1974

AÑO:	TOTAL	REPARTICIONES MUNICIPALES	REPARTICIONES NACIONALES	DEPOSITOS JUDICIALES	FACTURAS GENERALES
	(PORCENTAJE)				
1970	100,0	56,8	0,8	6,3	36,2
1971	100,0	48,9	0,5	9,1	41,5
1972	100,0	46,0	0,1	5,2	48,8
1973	100,0	50,8	0,6	4,3	44,2
1974	100,0	58,0	0,4	4,1	37,6

ESTADISTICA DE TESORERIA  
CAJA DE PAGOS  
Importantes rubros  
1970-1974

Millones de \$-Ley 18.188





ESTADISTICA DE LA TESORERIA GENERAL

DEPARTAMENTO EGRESOS

DIVISION PAGOS VARIOS

VARIACIONES ABSOLUTAS Y RELATIVAS CON RESPECTO A IGUAL PERIODO DEL AÑO ANTERIOR

1970 - 1974

AÑO:	TOTAL	REPARTICIONES MUNICIPALES		REPARTICIONES NACIONALES
		ABSOLUTAS (MILLONES S LEY 18.188)		
1970	78,8	32,4		0,9
1971	134,1	32,0		-0,3
1972	182,0	67,2		-2,4
1973	283,2	180,0		5,9
1974	631,9	440,2		-0,6
		RELATIVAS (0/0)		
1970	22,7	15,4		37,5
1971	31,4	13,2		- 9,1
1972	32,5	24,5		-80,0
1973	38,1	52,7		983,3
1974	61,6	84,4		- 9,2

ESTADISTICA DE LA TESORERIA GENERAL  
DEPARTAMENTO EGRESOS  
DIVISION PAGOS VARIOS

VARIACIONES ABSOLUTAS Y RELATIVAS CON RESPECTO A IGUAL PERIODO DEL AÑO ANTERIOR  
1970 - 1974

(conclusión)

AÑO:	DEPOSITOS JUDICIALES	FACTURAS GENERALES	DOCUMENTOS DE CANCELACION DE DEUDAS
ABSOLUTAS (MILLONES \$ LEY 18.188)			
1970	9,5	36,0	3,3
1971	24,1	78,3	-4,9
1972	-12,4	129,6	1,6
1973	5,9	91,4	-4,5
1974	23,1	169,2	10,6
RELATIVAS (0/0)			
1970	54,9	30,5	50,8
1971	89,9	50,8	-50,0
1972	-24,4	55,7	32,7
1973	15,3	25,2	-69,2
1974	52,0	37,3	530,0



**ESTADISTICA DEL BANCO MUNICIPAL  
PRESTAMOS PRENDARIOS  
TOTALES GENERALES  
OPERACIONES  
1970 - 1974**

PERIODO:	TOTALES GENERALES	ORIGINALES Y NUEVO PRESTAMO	RENOVADOS DIRECTAMENTE	RESCATADOS Y REMATADOS	CON AUTORIZACION DE VENTA INMEDIATA	EXCEDENTES ABONADOS
( NUMERO MILES )						
1970	1.744,0	531,3	634,4	504,4	41,0	32,9
1971	1.853,1	556,6	634,3	550,9	70,0	41,3
1972	2.018,8	642,8	594,4	627,7	108,7	45,2
1973	1.953,5	585,2	572,0	643,2	116,2	36,9
1974	1.757,1	520,1	506,7	584,1	113,6	32,6
N. 1973	158,1	51,5	46,8	49,0	8,5	2,3
D. "	137,4	38,8	41,7	47,7	7,0	2,2
E. 1974	147,3	51,5	44,4	42,3	6,2	2,9
F. "	126,0	40,1	39,1	39,5	4,9	2,4
M. "	141,5	44,9	43,2	43,5	7,0	2,9
A. "	160,6	48,4	47,2	53,4	8,6	3,0
M. "	166,4	44,6	49,4	58,4	10,7	3,3
J. "	133,8	33,0	38,2	51,4	8,5	2,7
J. "	136,2	31,7	40,5	52,6	8,7	2,7
A. "	142,0	34,5	37,8	51,7	15,0	3,0
S. "	140,9	41,6	37,9	45,3	13,6	2,5
O. "	166,9	59,5	40,5	49,3	14,9	2,7

ESTADISTICA DEL BANCO MUNICIPAL  
PRESTAMOS PRENDARIOS  
TOTALES GENERALES  
OPERACIONES  
DISTRIBUCION PORCENTUAL  
1970 - 1974

PERIODO:	TOTALES GENERALES	ORIGINALES Y NUEVO PRESTAMO	RENOVADOS DIRECTAMENTE	RESCATADOS Y REMATADOS	CON AUTORIZACION DE VENTA INMEDIATA	EXCEDENTES ABONADOS
	( P O R C E N T A J E )					
1970	100,0	30,5	36,4	28,9	2,4	1,9
1971	100,0	30,0	34,2	29,7	3,8	2,2
1972	100,0	31,8	29,4	31,1	5,4	2,2
1973	100,0	30,0	29,3	32,9	5,9	1,9
1974	100,0	29,6	28,8	33,2	6,5	1,9
N. 1973	100,0	32,6	29,6	31,0	5,4	1,5
D. "	100,0	28,2	30,3	34,7	5,1	1,6
E. 1974	100,0	35,0	30,1	28,7	4,2	2,0
F. "	100,0	31,8	31,0	31,3	3,9	1,9
M. "	100,0	31,7	30,5	30,7	4,9	2,1
A. "	100,0	30,1	29,4	33,3	5,4	1,9
H. "	100,0	26,8	29,7	35,1	6,4	2,0
J. <sup>ra</sup> "	100,0	24,7	28,6	38,4	6,4	2,0
J. "	100,0	23,3	29,7	38,6	6,4	2,0
A. "	100,0	24,3	26,6	36,4	10,6	2,1
S. "	100,0	29,5	26,9	32,2	9,7	1,8
O. "	100,0	35,7	24,3	29,5	8,9	1,6

**ESTADISTICA DEL BANCO MUNICIPAL  
PRESTAMOS PRENDARIOS  
TOTALES GENERALES  
OPERACIONES**

**VARIACIONES ABSOLUTAS Y RELATIVAS CON RESPECTO A IGUAL PERIODO DEL AÑO ANTERIOR  
1970 - 1974**

PERIODO:	TOTALES GENERALES		ORIGINALES Y NUEVO PRESTAMO		RENOVADOS DIRECTAMENTE	
	absolutas	relativas	absolutas	relativas	absolutas	relativas
	(NUMERO MILES)	(0/0)	(NUMERO MILES)	(0/0)	(NUMERO MILES)	(0/0)
1970	139,1	8,7	-81,7	-13,3	261,9	70,3
1971	109,1	6,3	25,3	4,8	- 0,1	-
1972	165,7	8,9	86,2	15,5	-39,9	- 6,3
1973	- 65,3	- 3,2	-57,6	- 9,0	-22,4	- 3,8
1974	-196,4	-10,1	-65,1	-11,1	-65,3	-11,4
H. 1973	- 17,0	- 9,7	- 7,4	-12,6	- 7,8	-14,3
D. "	- 19,0	-12,1	- 4,3	-10,0	- 6,3	-13,1
E. 1974	- 18,1	-10,9	- 6,4	-11,1	- 3,1	- 6,5
F. "	- 31,0	-19,7	-10,8	-21,2	- 6,9	-15,0
M. "	- 20,9	-12,9	- 3,7	- 7,6	- 6,2	-12,6
A. "	2,1	1,3	4,7	10,8	- 6,4	-11,9
M. "	- 21,6	-11,5	- 3,6	- 7,5	- 5,0	- 9,2
J. "	- 27,6	-17,1	- 9,9	-23,1	- 5,2	-12,0
J. "	- 26,0	-16,0	- 9,3	-22,7	- 2,9	- 6,7
A. "	- 14,3	- 9,1	-11,2	-24,5	- 4,5	-10,6
S. "	- 0,2	- 0,1	- 1,8	- 4,1	- 2,3	- 5,7
O. "	- 2,8	- 1,6	- 1,4	2,3	- 8,7	-17,7

**ESTADISTICA DEL BANCO MUNICIPAL  
PRESTAMOS PRENDARIOS  
TOTALES GENERALES  
OPERACIONES**

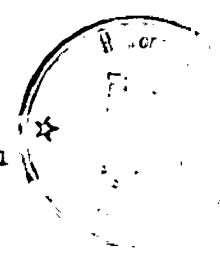
**VARIACIONES ABSOLUTAS Y RELATIVAS CON RESPECTO A IGUAL PERIODO DEL AÑO ANTERIOR  
1970 - 1974**

(conclusión)

PERIODO:	RESCATADOS Y REMATADOS		CON AUTORIZACION DE VENTA INMEDIATA		EXCEDENTES ABONADOS	
	absolutas (NUMERO MILES)	relativas (0/0)	absolutas (NUMERO MILES)	relativas (0/0)	absolutas (NUMERO MILES)	relativas (0/0)
1970	-72,7	-12,6	20,4	99,0	11,2	51,6
1971	46,5	9,2	29,0	70,7	8,4	25,5
1972	76,8	13,9	38,7	55,3	3,9	9,4
1973	15,5	2,5	7,5	6,9	-8,3	-18,4
1974	-59,1	-9,2	-2,6	-2,2	-4,3	-11,7
N. 1973	-0,6	-1,2	-0,7	-7,6	-0,5	-17,9
D. "	-8,0	-14,4	0,2	2,9	-0,6	-21,4
E. 1974	-7,0	-14,2	-0,9	-12,7	-0,7	-19,4
F. "	-10,3	-20,7	-2,1	-30,0	-0,9	-27,3
M. "	-10,8	-19,9	0,2	2,9	-0,4	-12,1
A. "	4,5	9,2	-0,5	-5,5	-0,2	-6,3
M. "	-11,0	-15,9	-1,7	-13,7	-0,3	-8,3
J. "	-7,0	-12,0	-5,4	-38,8	-0,1	-3,6
J. "	-7,8	-12,9	-5,5	-38,7	-0,5	-15,6
A. "	-1,6	-3,0	3,4	29,3	-0,4	-11,8
S. "	-1,1	-2,4	4,8	54,5	0,2	8,7
O. "	1,6	3,4	5,6	60,2	0,1	3,8

**ESTADÍSTICA DEL BANCO MUNICIPAL  
PRESTAMOS PRENDARIOS OTORGADOS  
ORIGINALES  
OPERACIONES  
1970 - 1974**

PERIODO:	TOTAL	ALHAJAS	OBJETOS VARIOS	ROPAS	PIELES	ALFOMBRAS
	( NUMERO MILES )					
1970	531,3	345,6	99,6	42,7	42,5	0,9
1971	556,6	376,8	103,6	39,9	35,2	1,1
1972	642,8	460,4	106,9	40,6	34,2	0,7
1973	585,2	419,8	92,3	37,7	34,7	0,7
1974	520,1	367,5	74,1	39,4	38,7	0,4
N. 1973	51,5	30,7	6,5	4,3	9,9	0,1
D. "	38,8	25,7	4,9	3,3	4,8	0,1
E. 1974	51,5	36,6	7,9	4,4	2,5	0,1
F. "	40,1	30,2	6,2	2,9	0,8	-
M. "	44,9	33,7	7,0	3,6	0,6	-
A. "	48,4	37,2	7,0	3,5	0,7	-
M. "	44,6	32,8	7,2	3,8	0,8	-
J. "	33,0	24,4	5,2	2,7	0,7	-
J. "	31,7	23,7	4,9	2,2	0,9	-
A. "	34,5	25,9	5,2	2,2	1,2	-
S. "	41,6	30,7	5,5	2,5	2,9	-
O. "	59,5	35,9	6,6	4,0	12,9	0,1



26

ESTADISTICA DEL BANCO MUNICIPAL  
PRESTAMOS PRENDARIOS OTORGADOS  
ORIGINALES  
OPERACIONES  
DISTRIBUCION PORCENTUAL  
1970 - 1974

PERIODO:	TOTAL	ALHAJAS	OBJETOS VARIOS	ROPAS	PIELES	ALFOMBRAS
	(PORCENTAJE)					
1970	100,0	65,0	18,7	8,0	8,0	0,2
1971	100,0	67,7	18,6	7,2	6,3	0,2
1972	100,0	71,6	16,6	6,3	5,3	0,1
1973	100,0	71,7	15,8	6,4	5,9	0,1
1974	100,0	70,7	14,2	7,6	7,4	0,1
H. 1973	100,0	59,6	12,6	8,3	19,2	0,2
D. "	100,0	66,2	12,6	8,5	12,4	0,3
E. 1974	100,0	71,1	15,3	8,5	4,9	0,2
F. "	100,0	75,3	15,5	7,2	2,0	-
M. "	100,0	75,1	15,6	8,0	1,3	-
A. "	100,0	76,9	14,5	7,2	1,4	-
M. "	100,0	73,5	16,1	8,5	1,8	-
J. "	100,0	73,9	15,8	8,2	2,1	-
J. "	100,0	74,8	15,5	6,9	2,8	-
A. "	100,0	75,1	15,1	6,4	3,5	-
S. "	100,0	73,8	13,2	6,0	7,0	-
O. "	100,0	60,3	11,1	6,7	21,7	0,2

**ESTADISTICA DEL BANCO MUNICIPAL**  
**PRESTAMOS PRENDARIOS RENOVADOS DIRECTAMENTE**  
**OPERACIONES**  
**1970 - 1974**

PERIODO:	TOTAL	ALHAJAS	OBJETOS VARIOS	ROPAS	PIELES	ALFOMBRAS.
	(NUMERO MILES)					
1970	634,4	435,7	111,5	44,8	40,8	1,6
1971	634,3	443,2	110,4	37,5	41,6	1,6
1972	594,4	417,4	103,8	33,7	38,0	1,5
1973	572,0	419,7	92,4	25,5	32,8	1,6
1974	506,7	381,4	70,3	22,1	31,5	1,4
N. 1973	46,8	34,6	7,2	1,9	2,9	0,2
D. "	41,7	31,7	6,4	1,6	1,9	0,1
E. 1974	44,4	34,2	6,6	1,8	1,6	0,2
F. "	39,1	30,1	5,6	1,5	1,8	0,1
M. "	43,2	31,9	5,8	1,8	3,6	0,1
A. "	47,2	33,3	5,9	2,2	5,7	0,1
M. "	49,4	35,8	6,2	2,7	4,6	0,1
J. "	38,2	29,1	5,2	1,8	2,0	0,1
J. "	40,5	32,0	5,4	1,6	1,4	0,1
A. "	37,8	29,6	5,3	1,7	1,1	0,1
S. "	37,9	29,2	5,1	1,7	1,8	0,1
O. "	40,5	29,9	5,6	1,8	3,1	0,1

ESTADISTICA DEL BANCO MUNICIPAL  
 PRESTAMOS PRENDARIOS RENOVADOS DIRECTAMENTE  
 OPERACIONES  
 DISTRIBUCION PORCENTUAL  
 1970 - 1974

PERIODO:	TOTAL	ALHAJAS	OBJETOS VARIOS	ROPAS	PIELES	ALFOMBRAS
	(PORCENTAJE)					
1970	100,0	68,7	17,6	7,1	6,4	0,3
1971	100,0	69,9	17,4	5,9	6,6	0,3
1972	100,0	70,2	17,5	5,7	6,4	0,3
1973	100,0	73,4	16,2	4,5	5,7	0,3
1974	100,0	75,3	13,9	4,4	6,2	0,3
H. 1973	100,0	73,9	15,4	4,1	6,2	0,4
D. "	100,0	76,0	15,3	3,8	4,6	0,2
E. 1974	100,0	77,0	14,9	4,1	3,6	0,5
F. "	100,0	77,0	14,3	3,8	4,6	0,3
M. "	100,0	73,8	13,4	4,2	8,3	0,2
A. "	100,0	70,6	12,5	4,7	12,1	0,2
M. "	100,0	72,5	12,6	5,5	9,3	0,2
J. "	100,0	76,2	13,6	4,7	5,2	0,3
J. "	100,0	79,0	13,3	4,0	3,5	0,2
A. "	100,0	78,3	14,0	4,5	2,9	0,3
S. "	100,0	77,0	13,5	4,5	4,7	0,3
O. "	100,0	73,8	13,8	4,4	7,7	0,2



ESTADISTICA DEL BANCO MUNICIPAL  
PRESTAMOS PRENDARIOS CANCELADOS  
RESCATADOS Y REMATADOS  
TOTALES GENERALES  
OPERACIONES  
1970 - 1974

PERIODO:	TOTALES GENERALES	ALHAJAS	OBJETOS VARIOS	ROPAS	PIELES	ALFOMBRAS
	(NUMERO MILES)					
1970	504,4	328,4	99,1	36,2	39,7	1,0
1971	550,9	366,9	105,8	39,0	38,1	1,1
1972	627,7	429,7	108,9	54,5	33,8	0,8
1973	643,2	453,1	111,8	48,9	28,9	0,5
1974	584,1	410,1	91,1	42,2	40,1	0,6
H. 1973	49,0	36,3	8,6	3,5	0,6	-
D. "	47,7	35,9	8,4	3,0	0,4	-
B. 1974	42,3	32,1	7,5	2,3	0,4	-
F. "	39,5	29,8	6,7	4,2	0,6	-
M. "	43,5	31,2	6,8	3,1	2,4	-
A. "	53,4	31,9	7,7	4,3	9,4	0,1
M. "	58,4	33,0	8,2	5,4	11,6	0,2
J. "	51,4	31,1	7,3	5,1	7,8	0,1
J. "	52,6	37,7	7,8	3,9	3,1	0,1
A. "	51,7	37,9	8,3	3,4	2,0	0,1
S. "	45,3	35,0	6,6	2,7	1,0	-
O. "	49,3	38,2	7,2	3,1	0,8	-

ESTADISTICA DEL BANCO MUNICIPAL  
 PRESTAMOS PRENDARIOS CANCELADOS  
 RESCATADOS Y REMATADOS  
 TOTALES GENERALES  
 OPERACIONES  
 DISTRIBUCION PORCENTUAL  
 1970 - 1974

PERIODO:	TOTALES GENERALES	ALHAJAS	OBJETOS VARIOS	ROPAS	PIELES	ALFOMBRAS
		(PORCENTAJE)				
1970	100,0	65,1	19,6	7,2	7,9	0,2
1971	100,0	66,6	19,2	7,1	6,9	0,2
1972	100,0	68,5	17,3	8,7	5,4	0,1
1973	100,0	70,4	17,4	7,6	4,5	0,1
1974	100,0	70,2	15,6	7,2	6,9	0,1
H. 1973	100,0	74,1	17,6	7,1	1,2	.
D. "	100,0	75,3	17,6	6,3	0,8	.
E. 1974	100,0	75,9	17,7	5,4	0,9	.
F. "	100,0	75,4	17,0	6,1	1,5	.
M. "	100,0	71,7	15,6	7,1	5,5	.
A. "	100,0	59,7	14,4	8,1	17,6	0,2
H. "	100,0	56,5	14,0	9,2	19,9	0,3
J. "	100,0	60,5	14,2	9,9	15,2	0,2
J. "	100,0	71,7	14,8	7,4	5,9	0,2
A. "	100,0	73,3	16,1	6,6	3,9	0,2
S. "	100,0	77,3	14,6	6,0	2,2	.
O. "	100,0	77,5	14,6	6,3	1,6	.

ESTADISTICA DEL BANCO MUNICIPAL  
 PRESTAMOS PRENDARIOS CANCELADOS  
 RESCATADOS Y REMATADOS  
 TOTALES GENERALES  
 OPERACIONES  
 VALORES ABSOLUTOS Y DISTRIBUCION PORCENTUAL  
 1970 - 1974

PERIODO:	VALORES ABSOLUTOS			DISTRIBUCION PORCENTUAL		
	TOTALES GENERALES	RESCATADOS	REMATADOS	TOTALES GENERALES	RESCATADOS	REMATADOS
	(NUMERO MILES)			(PORCENTAJE)		
1970	504,4	424,1	80,3	100,0	84,1	15,9
1971	550,9	469,5	81,4	100,0	85,2	14,8
1972	627,7	545,8	81,9	100,0	87,0	13,0
1973	643,2	580,7	62,5	100,0	90,3	9,7
1974	584,1	529,9	54,2	100,0	90,7	9,3
N. 1973	49,0	43,2	5,8	100,0	88,2	11,8
D. "	47,7	43,3	4,4	100,0	90,8	9,2
E. 1974	42,3	37,7	4,6	100,0	89,1	10,9
F. "	39,5	35,6	3,9	100,0	90,1	9,9
M. "	43,5	38,9	4,6	100,0	89,4	10,6
A. "	53,4	48,1	5,3	100,0	90,1	9,9
M. "	58,4	53,1	5,3	100,0	90,9	9,1
J. "	51,4	47,0	4,4	100,0	91,4	8,6
J. "	52,6	48,4	4,2	100,0	92,0	8,0
A. "	51,7	47,2	4,5	100,0	91,3	8,7
S. "	45,3	41,7	3,6	100,0	92,1	7,9
O. "	49,3	45,7	3,6	100,0	92,7	7,3

ESTADISTICA DEL BANCO MUNICIPAL  
PRESTAMOS PRENDARIOS CANCELADOS  
RESCATADOS  
OPERACIONES  
1970 - 1974

PERIODO:	TOTAL	ALHAJAS	OBJETOS VARIOS	ROPAS	PIELES	ALFOMBRAS
	( NUMERO MILES )					
1970	424,1	282,9	68,1	36,2	36,3	0,6
1971	469,5	322,2	77,4	33,8	35,3	0,8
1972	545,8	392,8	85,3	35,0	32,0	0,7
1973	580,7	425,2	92,8	34,8	27,4	0,5
1974	529,9	385,5	75,9	28,9	39,0	0,6
N. 1973	43,2	33,5	7,1	2,1	0,5	-
D. "	43,3	33,5	7,5	2,0	0,3	-
E. 1974	37,7	29,6	6,2	1,6	0,3	-
F. "	35,6	27,8	5,6	1,7	0,5	-
M. "	38,9	29,0	5,5	2,1	2,3	-
A. "	48,1	29,8	5,9	3,0	9,3	0,1
M. "	53,1	31,0	6,8	3,6	11,5	0,2
J. "	47,0	29,4	6,2	3,6	7,7	0,1
J. "	48,4	35,9	6,7	2,7	3,0	0,1
A. "	47,2	36,0	6,8	2,4	1,9	0,1
S. "	41,7	33,4	5,5	1,8	1,0	-
O. "	45,7	36,6	6,1	2,3	0,7	-

ESTADISTICA DEL BANCO MUNICIPAL  
 PRESTAMOS PRENDARIOS CANCELADOS  
 RESCATADOS  
 OPERACIONES  
 DISTRIBUCION PORCENTUAL  
 1970 - 1974

PERIODO	TOTAL	ALHAJAS	OBJETOS VARIOS	ROPAS	PIELES	ALFOMBRAS
	(PORCENTAJE)					
1970	100,0	66,7	16,1	8,5	8,6	0,1
1971	100,0	68,6	16,5	7,2	7,5	0,2
1972	100,0	72,0	15,6	6,4	5,9	0,1
1973	100,0	73,2	16,0	6,0	4,7	0,1
1974	100,0	72,7	14,3	5,5	7,4	0,1
N. 1973	100,0	77,5	16,4	4,9	1,2	.
D. "	100,0	77,4	17,3	4,6	0,7	.
E. 1974	100,0	78,5	16,4	4,2	0,8	.
F. "	100,0	78,1	15,7	4,8	1,4	.
M. "	100,0	74,6	14,1	5,4	5,9	.
A. "	100,0	62,0	12,3	6,2	19,3	0,2
M. "	100,0	58,4	12,8	6,8	21,7	0,4
J. "	100,0	62,6	13,2	7,7	16,4	0,2
J. "	100,0	74,2	13,8	5,6	6,2	0,2
A. "	100,0	76,3	14,4	5,1	4,0	0,2
S. "	100,0	80,1	13,2	4,3	2,4	.
O. "	100,0	80,1	13,3	5,0	1,5	.

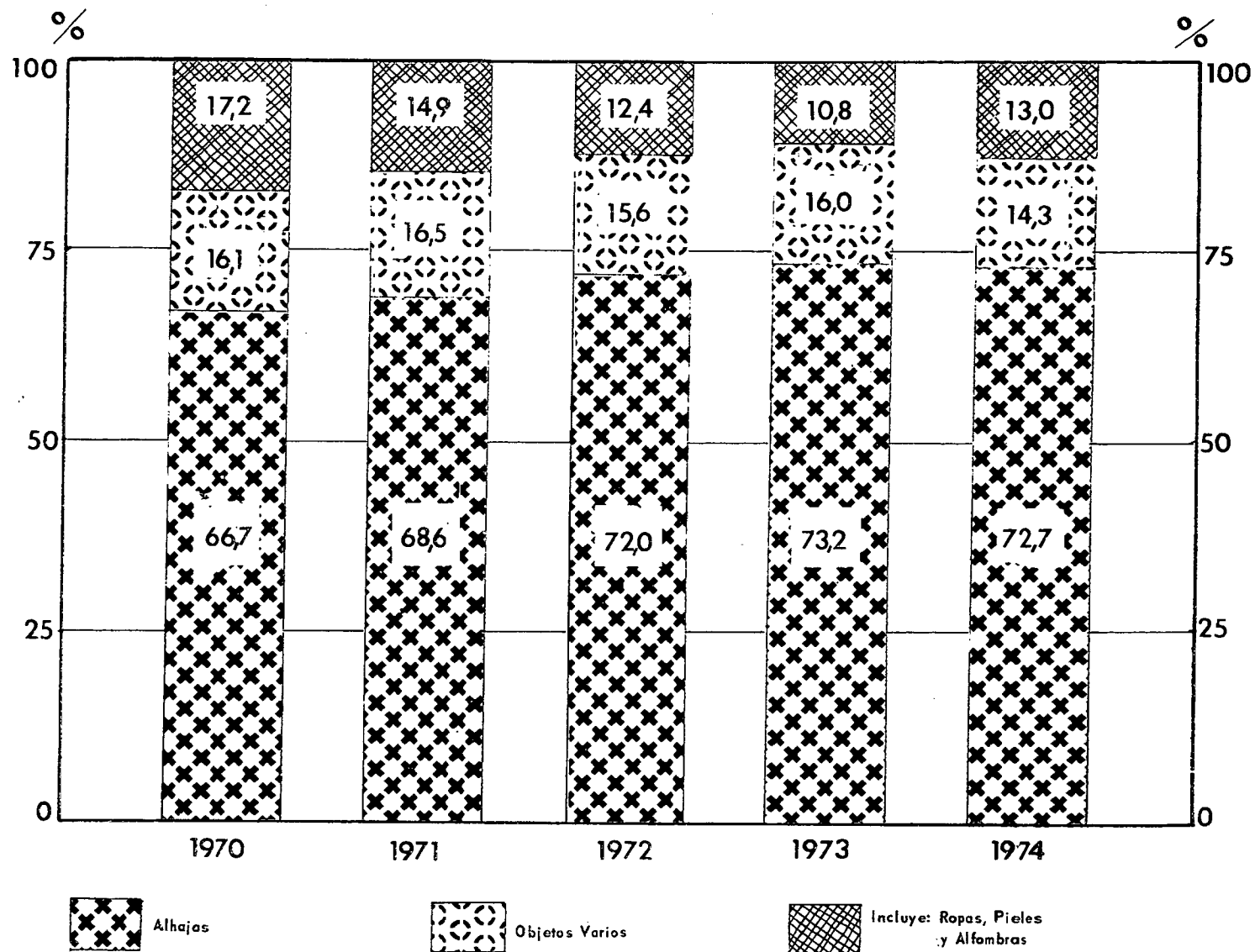



ESTADISTICA DEL BANCO MUNICIPAL  
PRESTAMOS PRENDARIOS CANCELADOS

REMATADOS  
OPERACIONES  
1970 - 1974

PERIODO	TOTAL	ALHAJAS	OBJETOS VARIOS	ROPAS	PIELES	ALFOMBRAS
1970	80,3	45,5	31,0	-		
1971	81,4	44,7	28,4		3,4	0,4
1972	81,9	36,9	23,6	5,2	2,8	0,3
1973	62,5	27,9	19,0	19,5	1,8	0,1
1974	54,2	24,6	15,2	14,1	1,5	-
H. 1973	5,8	2,8	1,5	13,3	1,1	-
D. "	4,4	2,4	0,9	1,4	0,1	-
E. 1974	4,6	2,5	1,3	1,0	0,1	-
F. "	3,9	2,0	1,1	0,7	0,1	-
M. "	4,6	2,2	1,3	0,7	0,1	-
A. "	5,3	2,1	1,8	1,0	0,1	-
M. "	5,3	2,0	1,4	1,3	0,1	-
J. "	4,4	1,7	1,1	1,8	0,1	-
J. "	4,2	1,8	1,1	1,5	0,1	-
A. "	4,5	1,9	1,5	1,2	0,1	-
S. "	3,6	1,6	1,1	1,0	0,1	-
O. "	3,6	1,6	1,1	0,9	-	-
			1,1	0,8	0,1	-

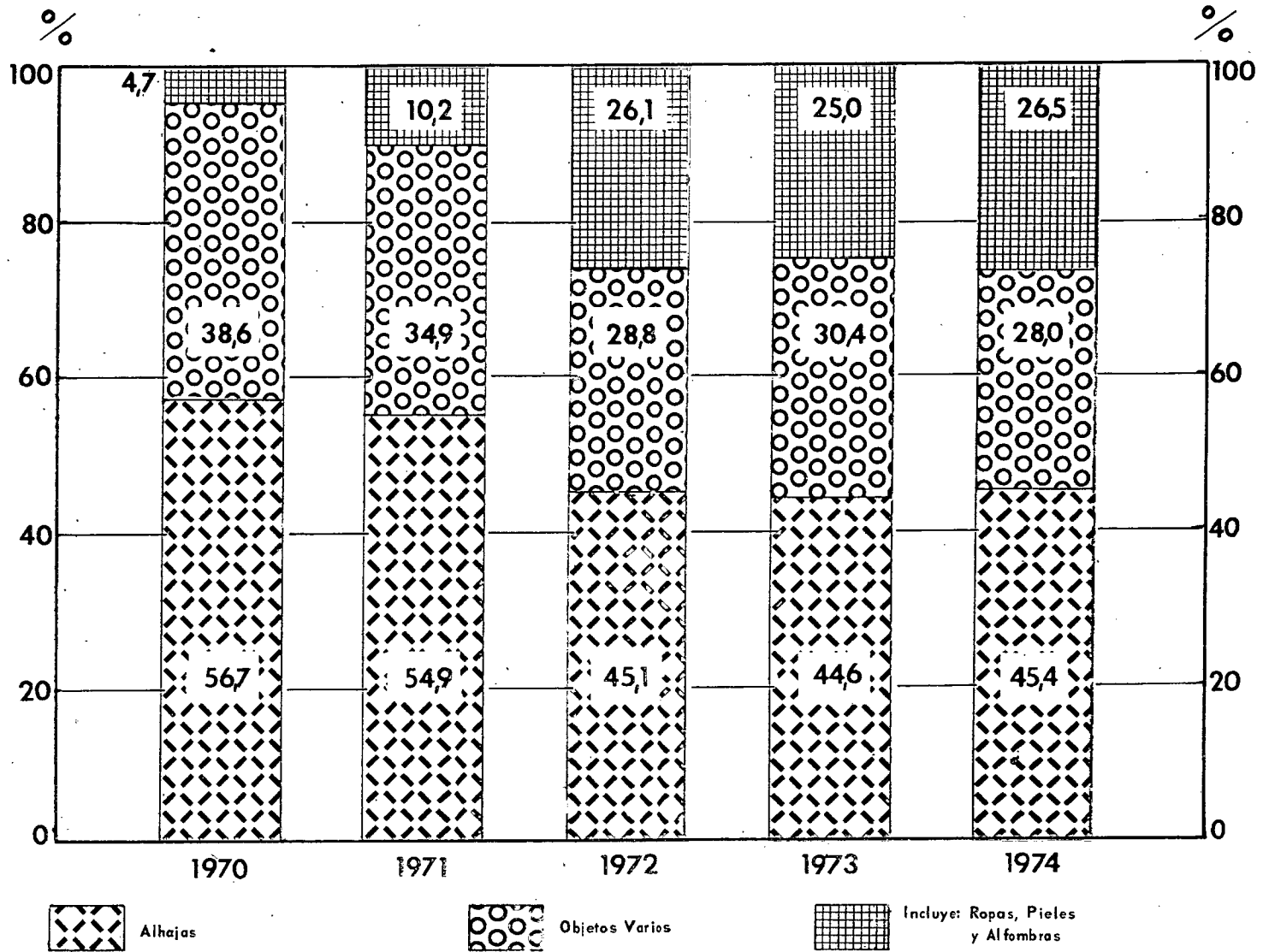
**PRESTAMOS DEL BANCO MUNICIPAL**  
**DISTRIBUCION PORCENTUAL DE LAS OPERACIONES CANCELADAS**  
**POR GRANDES RUBROS**  
 1970-1974








**PRESTAMOS DEL BANCO MUNICIPAL**  
**DISTRIBUCION PORCENTUAL DE LAS OPERACIONES REMATADAS**  
**POR GRANDES RUBROS**  
**1970-1974**





**ESTADISTICA DEL BANCO MUNICIPAL**  
**PRESTAMOS PRENDARIOS CANCELADOS**  
**REMATADOS**  
**OPERACIONES**  
**DISTRIBUCION PORCENTUAL**  
**1970 - 1974**

PERIODO:	TOTAL	ALHAJAS	OBJETOS VARIOS	ROPAS	PIELES	ALFOMBRAS
	(PORCENTAJE)					
1970	100,0	56,7	38,6	.	4,2	0,5
1971	100,0	54,9	34,9	6,4	3,4	0,4
1972	100,0	45,1	28,8	23,8	2,2	0,1
1973	100,0	44,6	30,4	22,6	2,4	.
1974	100,0	45,4	28,0	24,5	2,0	.
N. 1973	100,0	48,3	25,9	24,1	1,7	.
D. "	100,0	54,5	20,5	22,7	2,3	.
E. 1974	100,0	54,3	28,3	15,2	2,2	.
F. "	100,0	51,3	28,2	17,9	2,6	.
M. "	100,0	47,8	28,3	21,7	2,2	.
A. "	100,0	39,6	34,0	24,5	1,9	.
M. "	100,0	37,7	26,4	34,0	1,9	.
J. "	100,0	38,6	25,0	34,1	2,3	.
J. "	100,0	42,9	26,2	28,6	2,4	.
A. "	100,0	42,2	33,3	22,2	2,2	.
S. "	100,0	44,4	30,6	25,0	.	.
O. "	100,0	44,4	30,6	22,2	2,8	.

ESTADISTICA DEL BANCO MUNICIPAL  
 PRESTAMOS PRENDARIOS CON AUTORIZACION DE VENTA INMEDIATA  
 OPERACIONES  
 1970 - 1974

PERIODO:	TOTAL	OTORGADOS	CANCELADOS		EXCEDENTES LIQUIDADOS
			RESCATADOS	REMATADOS	
(NUMERO MILES)					
1970	41,0	14,3	0,1	14,7	11,9
1971	70,0	22,3	7,7	23,3	22,7
1972	108,7	37,4	-	35,8	35,5
1973	116,2	37,6	-	39,8	38,8
1974	113,6	34,0	-	34,8	44,8
N. 1973	8,5	2,7	-	3,0	2,8
D. "	7,0	2,1	-	2,5	2,4
E. 1974	6,2	1,9	-	2,2	2,1
F. "	4,9	1,6	-	1,7	1,6
M. "	7,0	2,8	-	2,1	2,1
A. "	8,6	3,1	-	2,8	2,7
M. "	10,7	3,6	-	3,6	3,5
J. "	8,5	3,0	-	2,8	2,7
J. "	8,7	3,1	-	3,0	2,6
A. "	15,0	3,2	-	3,8	8,0
S. "	13,6	3,3	-	3,4	6,9
O. "	14,9	3,6	-	3,9	7,4

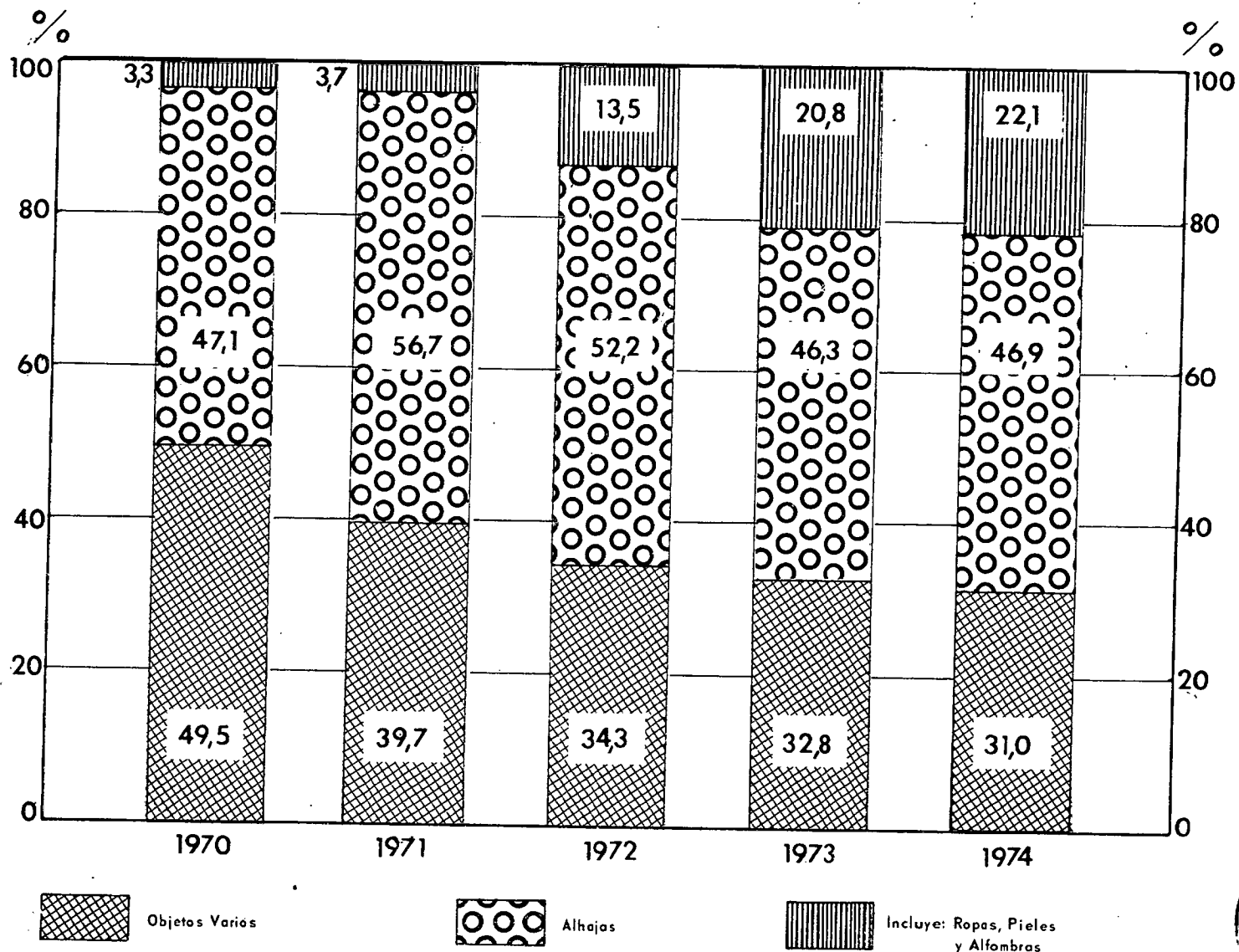
**ESTADISTICA DEL BANCO MUNICIPAL**  
**PRESTAMOS PRENDARIOS CON AUTORIZACION DE VENTA INMEDIATA**  
**OPERACIONES**  
**DISTRIBUCION PORCENTUAL**  
**1970 - 1974**


PERIODO:	TOTAL	OTORGADOS	CANCELADOS		EXCEDENTES LIQUIDADOS
			RESCATADOS	REMATADOS	
(PORCENTAJE)					
1970	100,0	34,9	0,2	35,9	29,0
1971	100,0	31,9	2,4	33,3	32,4
1972	100,0	34,4	.	32,9	32,7
1973	100,0	32,4	.	34,3	33,4
1974	100,0	29,9	.	30,6	39,4
N. 1973	100,0	31,8	.	35,3	32,9
D. "	100,0	30,0	.	35,7	34,3
E. 1974	100,0	30,6	.	35,5	33,9
F. "	100,0	32,7	.	34,7	32,7
M. "	100,0	40,0	.	30,0	30,0
A. "	100,0	36,0	.	32,6	31,4
M. "	100,0	33,6	.	33,6	32,7
J. "	100,0	35,3	.	32,9	31,8
J. "	100,0	35,6	.	34,5	29,9
A. "	100,0	21,3	.	25,3	53,3
S. "	100,0	24,3	.	25,0	50,7
O. "	100,0	24,2	.	26,2	49,7

ESTADISTICA DEL BANCO MUNICIPAL  
 PRESTAMOS PRENDARIOS  
 EXCEDENTES ABONADOS  
 OPERACIONES  
 1970 - 1974

PERIODO:	TOTAL	ALHAJAS	OBJETOS VARIOS	ROPAS	PIELAS	ALFOMBRAS
	(NUMERO MILES)					
1970	32,9	15,5	16,3	0,2	0,8	0,2
1971	41,3	23,4	16,4	0,4	0,9	0,2
1972	45,2	23,6	15,5	5,0	1,1	-
1973	36,9	17,1	12,1	6,4	1,3	-
1974	32,6	15,3	10,1	6,2	1,0	-
N. 1973	2,3	1,2	0,9	0,2	-	-
D. "	2,2	1,1	0,7	0,3	0,1	-
E. 1974	2,9	1,6	0,8	0,4	0,1	-
F. "	2,4	1,3	0,7	0,3	0,1	-
M. "	2,9	1,5	0,8	0,5	0,1	-
A. "	3,0	1,4	1,0	0,5	0,1	-
M. "	3,3	1,4	1,0	0,8	0,1	-
J. "	2,7	1,1	0,8	0,7	0,1	-
J. "	2,7	1,1	0,8	0,7	0,1	-
A. "	3,0	1,3	0,9	0,7	0,1	-
S. "	2,5	1,1	0,8	0,5	0,1	-
O. "	2,7	1,2	0,9	0,6	-	-

**PRESTAMOS DEL BANCO MUNICIPAL**  
**DISTRIBUCION PORCENTUAL DE LAS OPERACIONES**  
**CON EXCEDENTES ABONADOS POR GRANDES RUBROS**  
**1970-1974**







ESTADISTICA DEL BANCO MUNICIPAL  
 PRESTAMOS PRENDARIOS  
 EXCEDENTES ABONADOS  
 OPERACIONES  
 DISTRIBUCION PORCENTUAL  
 1970 - 1974

PERIODO:	TOTAL	ALHAJAS	OBJETOS VARIOS	ROPAS	PIELES	ALFOMBRAS
	(PORCENTAJE)					
1970	100,0	47,1	49,5	0,3	2,4	0,6
1971	100,0	56,7	39,7	1,0	2,2	0,5
1972	100,0	52,2	34,3	11,1	2,4	.
1973	100,0	46,3	32,8	17,3	3,5	.
1974	100,0	46,9	31,0	19,0	3,1	.
H.1973	100,0	52,2	39,1	8,7	.	.
D. "	100,0	50,0	31,8	13,6	4,5	.
H.1974	100,0	55,2	27,6	13,8	3,4	.
F. "	100,0	54,2	29,2	12,5	4,2	.
M. "	100,0	51,7	27,6	17,2	3,4	.
A. "	100,0	46,7	33,3	16,7	3,3	.
K. "	100,0	42,4	30,3	24,2	3,0	.
J. "	100,0	40,7	29,6	25,9	3,7	.
J. "	100,0	40,7	29,6	25,9	3,7	.
A. "	100,0	43,3	30,0	23,3	3,3	.
S. "	100,0	44,0	32,0	20,0	4,0	.
O. "	100,0	44,4	33,3	22,2	.	.

8

ESTADISTICA DEL BANCO MUNICIPAL  
PRESTAMOS PRENDARIOS  
TOTALES GENERALES  
IMPORTES  
1970 - 1974

PERIODO:	ORIGINALES Y NUEVO PRESTAMO	RENOVADOS DIRECTAMENTE	RESCATADOS Y REMATADOS	EXCEDENTES ABONADOS
(MILES \$ LEY 18.188)				
1970	58.933,8	86.410,5	53.163,0	1.199,0
1971	63.781,7	92.088,0	65.034,8	1.889,0
1972	123.499,7	97.606,2	81.896,6	5.793,6
1973	197.132,4	148.416,3	136.459,5	8.262,6
1974	302.013,5	223.243,7	212.843,3	12.734,5
N. 1973	22.609,5	16.169,1	12.857,8	618,8
D. "	20.331,0	16.312,5	13.445,8	599,3
E. 1974	25.448,5	17.925,5	12.906,1	832,7
F. "	19.578,8	15.485,3	11.882,8	677,7
M. "	20.893,5	17.336,3	14.990,5	892,7
A. "	22.450,4	19.773,9	19.537,5	1.142,8
M. "	22.460,6	21.357,2	22.660,0	1.210,1
J. "	19.954,0	18.502,8	19.600,2	1.138,9
J. "	20.387,7	22.047,4	20.493,7	1.180,7
A. "	25.076,5	19.157,3	21.766,1	1.309,0
S. "	34.180,9	18.838,8	20.248,4	1.516,2
O. "	48.642,1	20.337,6	22.454,4	1.615,6

**ESTADISTICA DEL BANCO MUNICIPAL  
PRESTAMOS PRENDARIOS  
TOTALES GENERALES  
IMPORTES**

VARIACIONES ABSOLUTAS Y RELATIVAS CON RESPECTO A IGUAL PERIODO DEL AÑO ANTERIOR

1970 - 1974

PERIODO:	ORIGINALES Y NUEVO PRESTAMO		RENOVADOS DIRECTAMENTE		RESCATADOS Y REMATADOS		EXCEDENTES ABONADOS	
	absolutas	relativas	absolutas	relativas	absolutas	relativas	absolutas	relativas
	(MILES \$ LEY 18.188)	(0/0)	(MILES \$ LEY 18.188)	(0/0)	(MILES \$ LEY 18.188)	(0/0)	(MILES \$ LEY 18.188)	(0/0)
1970	-12.546,0	-17,6	45.397,4	110,7	-5.793,6	-9,8	575,9	92,4
1971	4.847,9	8,2	5.677,5	6,6	11.871,8	22,3	690,0	57,5
1972	59.718,0	93,6	5.518,2	6,0	16.861,8	25,9	3.904,6	206,7
1973	73.632,7	59,6	50.810,1	52,1	54.562,9	66,6	2.469,0	42,6
1974	104.881,1	53,2	74.827,4	50,4	76.383,8	56,0	4.471,9	54,1
H. 1973	5.916,4	35,4	4.998,1	44,7	4.769,4	59,0	148,6	31,6
D. "	7.016,5	52,7	5.703,6	53,8	4.656,6	53,0	93,6	18,5
E. 1974	9.766,5	62,3	6.922,1	62,9	4.520,6	53,9	276,7	49,8
F. "	5.307,9	37,2	5.352,9	52,8	3.524,6	42,2	-178,1	-20,8
M. "	7.419,3	55,1	5.259,6	43,6	4.603,7	44,3	303,1	51,4
A. "	8.478,3	60,7	5.998,2	43,5	8.360,0	74,8	489,7	75,0
M. "	5.497,2	32,4	7.158,6	50,4	6.293,2	38,5	389,3	47,4
J. "	3.326,3	20,0	6.034,0	48,4	5.811,6	42,1	416,4	57,6
J. "	4.181,5	25,8	9.041,9	69,5	6.275,6	44,1	378,9	47,3
A. "	7.246,8	40,6	6.709,6	53,9	9.352,8	75,3	564,4	75,8
S. "	16.724,2	95,8	6.943,9	58,4	8.785,2	76,6	886,5	140,8
O. "	24.000,2	97,4	4.704,9	30,1	9.430,5	72,4	702,8	77,0

42

**ESTADISTICA DEL BANCO MUNICIPAL  
PRESTAMOS PRENDARIOS OTORGADOS**

**ORIGINALES  
TOTALES GENERALES  
IMPORTES  
1970 - 1974**

PERIODO:	TOTALES GENERALES	ALHAJAS	OBJETOS VARIOS	ROPAS	PIELES	ALFOMBRAS
(MILES \$ LEY 18.188)						
1970	58.933,8	40.775,0	6.945,9	672,0	10.206,8	334,1
1971	63.781,7	47.875,5	6.622,8	686,5	8.212,4	384,5
1972	123.499,7	102.236,0	9.935,5	888,0	10.017,6	422,6
1973	197.132,4	163.545,8	14.988,9	1.837,0	15.862,4	898,3
1974	302.013,3	250.348,0	20.286,1	3.342,8	27.081,9	954,5
N. 1973	22.609,5	15.493,2	1.269,7	343,3	5.392,5	110,8
D. "	20.331,0	15.954,7	1.152,0	279,9	2.818,6	125,8
E. 1974	25.448,5	21.578,7	1.845,0	414,2	1.436,6	174,0
F. "	19.578,8	17.597,8	1.300,3	203,1	442,9	34,7
M. "	20.893,5	18.726,6	1.510,0	274,3	342,7	39,9
A. "	22.450,4	20.105,8	1.654,9	229,4	426,2	34,1
M. "	22.460,6	19.661,9	1.921,6	280,7	546,7	49,7
J. "	19.953,9	17.609,8	1.533,8	206,8	534,5	69,0
J. "	20.387,7	17.986,8	1.424,0	186,1	732,4	58,4
A. "	25.076,5	22.217,1	1.734,3	201,6	873,4	50,1
S. "	34.180,8	29.089,6	2.222,8	260,5	2.519,7	88,2
O. "	48.642,1	34.326,0	2.717,7	462,9	11.015,7	119,8

ESTADISTICA DEL BANCO MUNICIPAL  
PRESTAMOS PRENDARIOS OTORGADOS

ORIGINALES  
IMPORTES  
DISTRIBUCION PORCENTUAL  
1970 - 1974

PERIODO:	TOTAL	ALHAJAS	OBJETOS VARIOS	ROPAS	PIELES	ALFOMBRAS
	(PORCENTAJE)					
1970	100,0	69,2	11,8	1,1	17,3	0,6
1971	100,0	75,1	10,4	1,1	12,9	0,6
1972	100,0	82,8	8,0	0,7	8,1	0,3
1973	100,0	83,0	7,6	0,9	8,0	0,5
1974	100,0	82,9	6,7	1,1	9,0	0,3
N. 1973	100,0	68,5	5,6	1,5	23,9	0,5
D. "	100,0	78,5	5,7	1,4	13,9	0,6
E. 1974	100,0	84,8	7,2	1,6	5,6	0,7
F. "	100,0	89,9	6,6	1,0	2,3	0,2
M. "	100,0	89,6	7,2	1,3	1,6	0,2
A. "	100,0	89,6	7,4	1,0	1,9	0,2
M. "	100,0	87,5	8,6	1,2	2,4	0,2
J. "	100,0	88,3	7,7	1,0	2,7	0,3
J. "	100,0	88,2	7,0	0,9	3,6	0,3
A. "	100,0	88,6	6,9	0,8	3,5	0,2
S. "	100,0	85,1	6,5	0,8	7,4	0,3
O. "	100,0	70,6	5,6	1,0	22,6	0,2

ESTADISTICA DEL BANCO MUNICIPAL  
 PRESTAMOS PRENDARIOS RENOVADOS DIRECTAMENTE  
 IMPORTES  
 1970 - 1974

PERIODO:	TOTAL	ALHAJAS	OBJETOS VARIOS	ROPAS	PIELES	ALFOMBRAS
	(MILES \$ LEY 18.188)					
1970	86.410,5	67.012,2	8.737,4	779,9	9.158,1	722,9
1971	92.088,0	71.900,3	9.094,6	645,9	9.786,1	661,1
1972	97.606,2	77.542,1	9.459,3	656,7	9.304,0	644,1
1973	148.416,3	125.297,1	11.904,8	700,0	9.654,9	859,5
1974	223.243,9	191.696,2	14.901,8	1.374,8	14.000,6	1.270,5
E. 1973	16.169,1	13.923,0	1.091,1	68,9	944,6	141,5
D. "	16.312,5	14.238,2	1.200,6	81,1	714,2	78,4
E. 1974	17.925,5	15.694,9	1.368,2	82,3	675,6	104,5
F. "	15.485,4	13.399,4	1.116,1	103,0	775,5	91,4
H. "	17.336,3	14.287,9	1.264,1	102,7	1.547,8	133,8
A. "	19.773,8	15.781,5	1.146,4	130,8	2.619,6	95,5
M. "	21.357,2	17.734,6	1.318,8	157,0	2.061,1	85,7
J. "	18.502,9	16.182,2	1.112,9	118,3	978,4	111,1
J. "	22.047,4	19.638,3	1.464,9	131,4	685,0	127,8
A. "	19.157,4	17.151,0	1.207,4	130,5	553,4	115,1
S. "	18.838,7	16.434,3	1.280,2	133,6	885,0	105,6
O. "	20.337,7	17.230,9	1.331,1	135,2	1.560,4	80,1

**ESTADISTICA DEL BANCO MUNICIPAL**  
**PRESTAMOS PRENDARIOS RENOVADOS DIRECTAMENTE**  
**IMPORTES**  
**DISTRIBUCION PORCENTUAL**  
**1970 - 1974**

PERIODO:	TOTAL	ALHAJAS	OBJETOS VARIOS	ROPAS	PIELIS	ALFOMBRAS
	(PORCENTAJE)					
1970	100,0	77,6	10,1	0,9	10,6	0,8
1971	100,0	78,1	9,9	0,7	10,6	0,7
1972	100,0	79,4	9,7	0,7	9,5	0,7
1973	100,0	84,4	8,0	0,5	6,5	0,6
1974	100,0	85,9	6,7	0,6	6,3	0,6
E. 1973	100,0	86,2	6,7	0,4	5,8	0,9
D. "	100,0	87,3	7,4	0,5	4,4	0,5
B. 1974	100,0	87,6	7,6	0,5	3,8	0,6
F. "	100,0	86,5	7,2	0,7	5,0	0,6
M. "	100,0	82,4	7,3	0,6	8,9	0,8
A. "	100,0	79,8	5,8	0,7	13,2	0,5
M. "	100,0	83,0	6,2	0,7	9,7	0,4
J. "	100,0	87,5	6,0	0,6	5,3	0,6
J. "	100,0	89,1	6,6	0,6	3,1	0,6
A. "	100,0	89,5	6,3	0,7	2,9	0,6
S. "	100,0	87,2	6,8	0,7	4,7	0,6
O. "	100,0	84,7	6,5	0,7	7,7	0,4

ESTADISTICA DEL BANCO MUNICIPAL  
PRESTAMOS PRENDARIOS CANCELADOS  
RESCATADOS Y REMATADOS  
TOTALES GENERALES  
IMPORTES  
1970 - 1974

PERIODO:	TOTALES GENERALES	ALHAJAS	OBJETOS VARIOS	ROPAS	PIELES	ALFOMBRAS
(MILES \$ LEY 18.188)						
1970	53.163,0	37.231,8	5.860,3	526,9	9.081,0	463,0
1971	65.034,8	46.863,7	7.544,3	732,8	9.448,2	445,8
1972	81.896,6	64.302,4	8.152,1	908,3	8.108,8	425,0
1973	136.459,5	113.402,8	12.206,5	1.271,2	9.062,2	516,8
1974	212.843,1	173.503,1	16.262,9	2.353,8	19.905,2	818,1
N. 1973	12.857,8	11.438,0	1.070,5	113,9	212,6	22,8
D. "	13.445,8	11.983,4	1.156,3	114,1	170,1	21,9
E. 1974	12.906,1	11.579,7	1.040,1	94,0	174,2	18,1
F. "	11.882,9	10.532,3	965,6	111,3	246,6	27,1
M. "	14.990,6	12.460,6	1.130,4	153,6	1.184,7	61,3
A. "	19.537,4	13.324,6	1.279,7	236,8	4.640,5	55,8
K. "	22.659,9	14.270,9	1.591,8	332,8	6.294,7	169,7
J. "	19.600,1	13.885,0	1.390,7	331,9	3.818,6	173,9
J. "	20.493,7	17.167,3	1.606,2	258,3	1.374,6	87,3
A. "	21.766,1	18.576,5	1.963,3	217,8	919,0	89,5
S. "	20.248,3	18.078,8	1.417,8	174,9	511,5	65,3
O. "	22.454,4	20.206,0	1.650,5	214,4	358,1	25,4



**ESTADISTICA DEL BANCO MUNICIPAL  
PRESTAMOS PRENDARIOS CANCELADOS  
RESCATADOS Y REMATADOS  
TOTALES GENERALES  
IMPORTES  
DISTRIBUCION PORCENTUAL  
1970 - 1974**


PERIODO:	TOTALES GENERALES	ALHAJAS	OBJETOS VARIOS	ROPAS	PIELES	ALFOMBRAS
	(PORCENTAJE)					
1970	100,0	70,0	11,0	1,0	17,1	0,9
1971	100,0	72,1	11,6	1,1	14,5	0,7
1972	100,0	78,5	10,0	1,1	9,9	0,5
1973	100,0	83,1	8,9	0,9	6,6	0,4
1974	100,0	81,5	7,6	1,1	9,4	0,4
N. 1973	100,0	89,0	8,3	0,9	1,7	0,2
D. "	100,0	89,1	8,6	0,8	1,3	0,2
E. 1974	100,0	89,7	8,1	0,7	1,3	0,1
F. "	100,0	88,6	8,1	0,9	2,1	0,2
M. "	100,0	83,1	7,5	1,0	7,9	0,4
A. "	100,0	68,2	6,6	1,2	23,8	0,3
M. "	100,0	63,0	7,0	1,5	27,8	0,7
J. "	100,0	70,8	7,1	1,7	19,5	0,9
J. "	100,0	83,8	7,8	1,3	6,7	0,4
A. "	100,0	85,3	9,0	1,0	4,2	0,4
S. "	100,0	89,3	7,0	0,9	2,5	0,3
O. "	100,0	90,0	7,4	1,0	1,6	0,1

ESTADISTICA DEL BANCO MUNICIPAL  
 PRESTAMOS PRENDARIOS CANCELADOS  
 RESCATADOS Y REMATADOS  
 TOTALES GENERALES  
 IMPORTES  
 VALORES ABSOLUTOS Y DISTRIBUCION PORCENTUAL  
 1970 - 1974

PERIODO:	VALORES ABSOLUTOS			DISTRIBUCION PORCENTUAL		
	TOTALES GENERALES	RESCATADOS	REMATADOS	TOTALES GENERALES	RESCATADOS	REMATADOS
	(MILES \$ LEY 18.188)			(PORCENTAJE)		
1970	53.163,0	47.356,8	5.806,2	100,0	89,1	10,9
1971	65.034,8	59.398,8	5.636,0	100,0	91,3	8,7
1972	81.896,6	77.403,9	4.492,7	100,0	94,5	5,5
1973	136.459,5	130.704,7	5.754,8	100,0	95,8	4,2
1974	212.843,1	205.134,7	7.708,4	100,0	96,4	3,6
N. 1973	12.857,8	12.326,9	530,9	100,0	95,9	4,1
D. "	13.445,8	12.901,7	544,1	100,0	96,0	4,0
E. 1974	12.906,1	12.269,9	636,2	100,0	95,1	4,9
F. "	11.882,9	11.343,5	539,4	100,0	95,5	4,5
M. "	14.990,6	14.342,2	648,4	100,0	95,7	4,3
A. "	19.537,4	18.800,9	736,5	100,0	96,2	3,8
M. "	22.659,9	21.931,1	728,8	100,0	96,8	3,2
J. "	19.600,1	19.019,8	580,3	100,0	97,0	3,0
J. "	20.493,7	19.857,0	636,7	100,0	96,9	3,1
A. "	21.766,1	20.982,8	783,3	100,0	96,4	3,6
S. "	20.248,3	19.582,1	666,2	100,0	96,7	3,3
O. "	22.454,4	21.776,8	677,6	100,0	97,0	3,0

**ESTADISTICA DEL BANCO MUNICIPAL  
PRESTAMOS PRENDARIOS CANCELADOS  
RESCATADOS  
IMPORTES  
1970 - 1974**

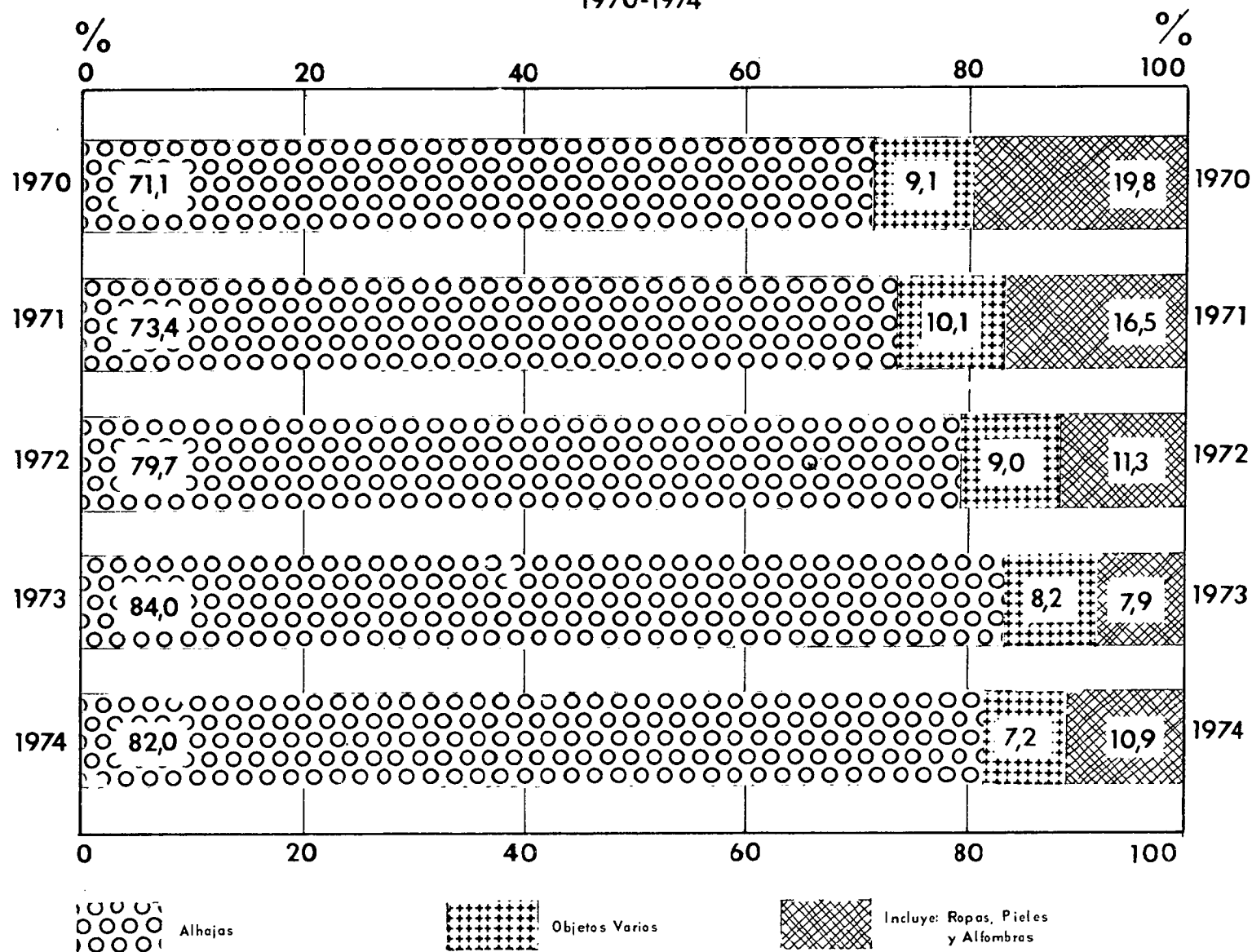
PERIODO:	TOTAL	ALHAJAS	OBJETOS VARIOS	ROPAS	PIELES	ALFOMBRAS
	(MILES S L E Y 18188)					
1970	47.356,8	33.682,6	4.301,0	525,2	8.526,6	321,4
1971	59.398,8	43.573,3	5.970,5	673,8	8.809,8	371,4
1972	77.403,9	61.657,5	6.998,3	654,9	7.709,0	384,2
1973	130.704,7	109.744,1	10.724,8	1.044,2	8.720,7	470,9
1974	205.134,7	168.198,0	14.726,7	1.852,5	19.596,1	761,4
N. 1973	12.326,9	11.067,5	960,2	89,2	187,9	22,1
D. "	12.901,7	11.570,8	1.078,8	92,4	144,7	15,0
E. 1974	12.269,9	11.095,4	934,4	75,3	150,1	14,7
F. "	11.343,5	10.120,7	886,9	90,8	221,5	23,6
M. "	14.342,2	11.984,4	1.019,7	122,1	1.156,9	59,1
A. "	18.800,9	12.839,2	1.089,2	197,9	4.624,0	50,6
M. "	21.931,1	13.822,4	1.418,3	267,6	6.255,4	167,4
J. "	19.019,8	13.511,8	1.275,9	264,5	3.796,0	171,6
J. "	19.857,0	16.760,9	1.480,2	194,1	1.340,7	81,1
A. "	20.982,8	18.067,4	1.781,8	163,8	895,4	74,4
S. "	19.582,1	17.615,0	1.287,3	132,0	487,9	59,9
O. "	21.776,8	19.742,5	1.514,0	162,8	335,6	21,9




ESTADISTICA DEL BANCO MUNICIPAL  
PRESTAMOS PRENDARIOS CANCELADOS  
RESCATADOS  
IMPORTES  
DISTRIBUCION PORCENTUAL  
1970 - 1974

PERIODO:	TOTAL	ALHAJAS	OBJETOS VARIOS	ROPAS	PIELES	ALFOMBRAS
	(PORCENTAJE)					
1970	100,0	71,1	9,1	1,1	18,0	0,7
1971	100,0	73,4	10,1	1,1	14,8	0,6
1972	100,0	79,7	9,0	0,8	10,0	0,5
1973	100,0	84,0	8,2	0,8	6,7	0,4
1974	100,0	82,0	7,2	0,9	9,6	0,4
H. 1973	100,0	89,8	7,8	0,7	1,5	0,2
D. "	100,0	89,7	8,4	0,7	1,1	0,1
E. 1974	100,0	90,4	7,6	0,6	1,2	0,1
F. "	100,0	89,2	7,8	0,8	2,0	0,2
M. "	100,0	83,6	7,1	0,9	8,1	0,4
A. "	100,0	68,3	5,8	1,1	24,6	0,3
H. "	100,0	63,0	6,5	1,2	28,5	0,8
J. "	100,0	71,0	6,7	1,4	20,0	0,9
J. "	100,0	84,4	7,5	1,0	6,8	0,4
A. "	100,0	86,1	8,5	0,8	4,3	0,4
S. "	100,0	90,0	6,6	0,7	2,5	0,3
O. "	100,0	90,7	7,0	0,7	1,5	0,1

**PRESTAMOS DEL BANCO MUNICIPAL**  
**DISTRIBUCION PORCENTUAL DEL IMPORTE DE PRESTAMOS**  
**RESCATADOS POR GRANDES RUBROS**  
 1970-1974





**ESTADISTICA DEL BANCO MUNICIPAL  
PRESTAMOS PRENDARIOS CANCELADOS  
REMATADOS  
IMPORTES  
1970 - 1974**

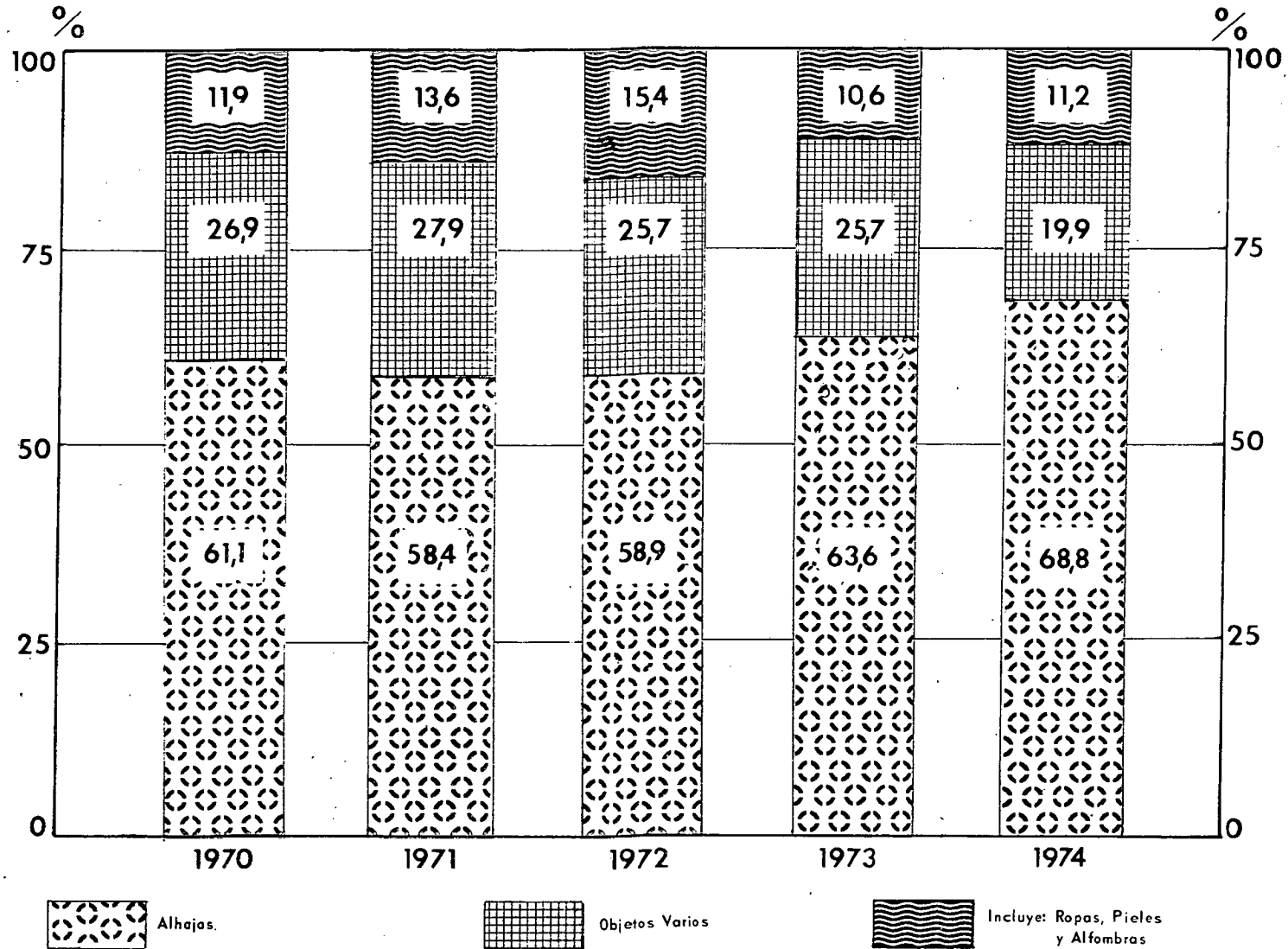
PERIODO:	TOTAL	ALHAJAS	OBJETOS VARIOS	ROPAS	PIELES	ALFOMBRAS
	(MILES \$ LEY 18188)					
1970	5.806,2	3.549,2	1.559,3	1,7	554,4	141,6
1971	5.636,0	3.290,4	1.573,8	59,0	638,4	74,4
1972	4.492,7	2.644,9	1.153,8	253,4	399,8	40,8
1973	5.754,8	3.658,7	1.481,7	227,0	341,5	45,9
1974	7.708,4	5.305,1	1.536,2	501,3	309,1	56,7
H. 1973	530,9	370,5	110,3	24,7	24,7	0,7
D. "	544,1	412,6	77,5	21,7	25,4	6,9
E. 1974	636,2	484,3	105,7	18,7	24,1	3,4
F. "	539,4	411,6	78,7	20,5	25,1	3,5
M. "	648,4	476,2	110,7	31,5	27,8	2,2
A. "	736,5	485,4	190,5	38,9	16,5	5,2
M. "	728,8	448,5	173,5	65,2	39,3	2,3
J. "	580,3	373,2	114,8	67,4	22,6	2,3
J. "	636,7	406,4	126,0	64,2	33,9	6,2
A. "	783,3	509,1	181,5	54,0	23,6	15,1
S. "	666,2	463,8	130,5	42,9	23,6	5,4
O. "	677,6	463,5	136,5	51,6	22,5	3,5


ESTADISTICA DEL BANCO MUNICIPAL  
 PRESTAMOS PRENDARIOS CANCELADOS  
 REMATADOS  
 IMPORTES  
 DISTRIBUCION PORCENTUAL  
 1970 - 1974

PERIODO:	TOTAL	ALHAJAS	OBJETOS VARIOS	ROPAS	PIELES	ALFOMBRAS
	(PORCENTAJE)					
1970	100,0	61,2	26,9	-	9,5	2,4
1971	100,0	58,4	27,9	1,0	11,3	1,3
1972	100,0	53,9	25,7	5,6	8,9	0,9
1973	100,0	63,6	25,7	3,9	5,9	0,8
1974	100,0	68,8	19,9	6,5	4,0	0,7
E. 1973	100,0	69,8	20,8	4,7	4,7	0,1
D. "	100,0	75,8	14,2	4,0	4,7	1,3
E. 1974	100,0	76,1	16,6	2,9	3,8	0,5
F. "	100,0	76,3	14,6	3,8	4,7	0,6
M. "	100,0	73,4	17,1	4,9	4,3	0,3
A. "	100,0	65,9	25,9	5,3	2,2	0,7
H. "	100,0	61,5	23,8	8,9	5,4	0,3
J. "	100,0	64,3	19,8	11,6	3,9	0,4
J. "	100,0	63,8	19,8	10,1	5,3	1,0
A. "	100,0	65,0	23,2	6,9	3,0	1,9
S. "	100,0	69,6	19,6	6,4	3,5	0,8
O. "	100,0	68,4	20,1	7,6	3,3	0,5



**PRESTAMOS DEL BANCO MUNICIPAL**  
**DISTRIBUCION PORCENTUAL DEL IMPORTE POR REMATES**  
**POR GRANDES RUBROS**  
**1970-1974**





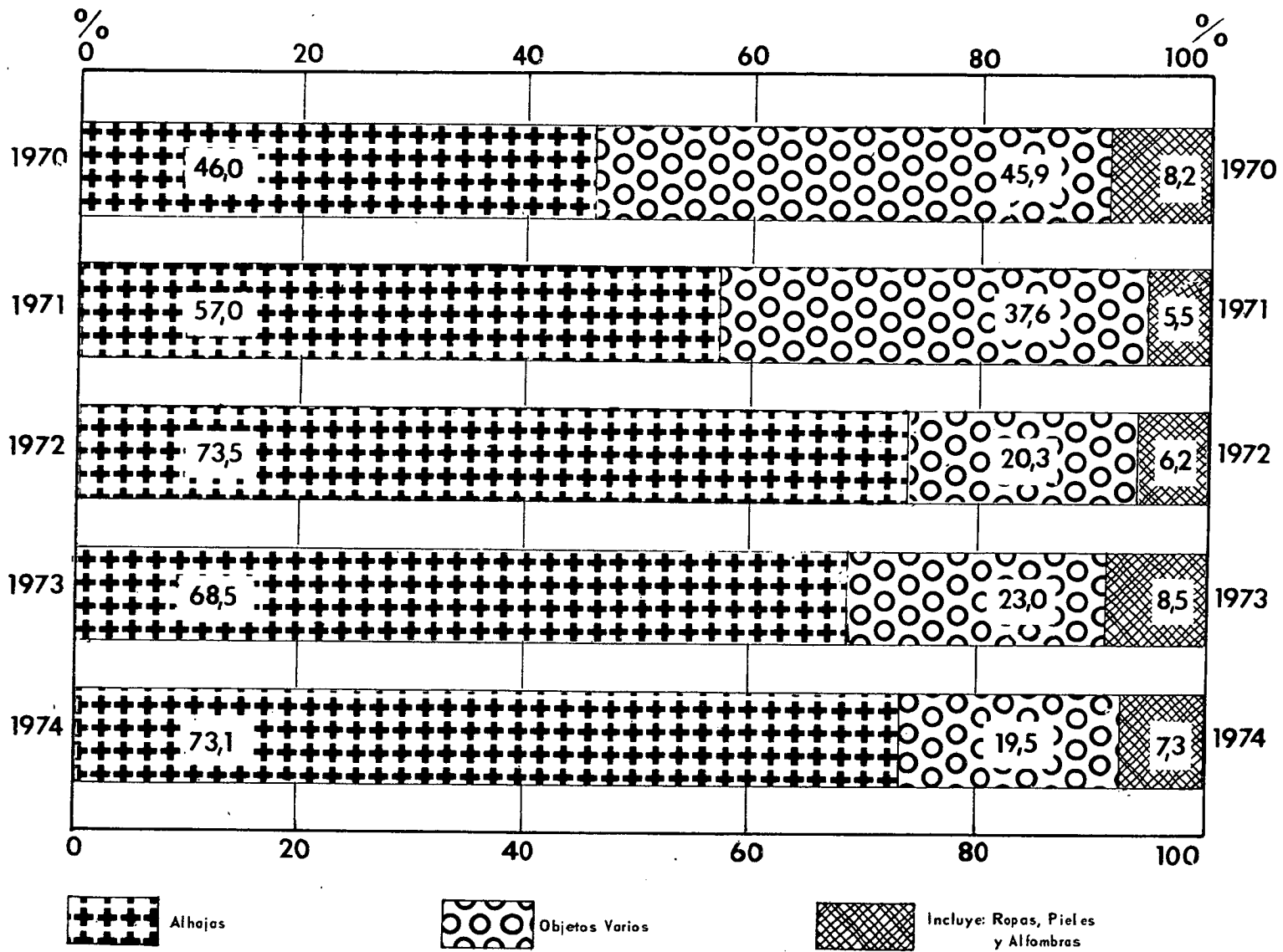
**ESTADISTICA DEL BANCO MUNICIPAL**  
**PRESTAMOS PRENDARIOS CON AUTORIZACION DE VENTA INMEDIATA**  
**IMPORTES**  
**1970 - 1974**


PERIODO:	OTORGADOS	CANCELADOS		EXCEDENTES LIQUIDADOS
		RESCATADOS	REMATADOS	
(MILES S LEY 18.188)				
1970	2.133,2	22,5	1.547,1	670,3
1971	2.908,7	266,7	2.981,6	2.089,0
1972	7.672,7	89,0	6.610,5	5.354,3
1973	11.839,1	549,0	10.805,4	8.256,4
1974	11.712,1	205,4	12.013,0	20.412,6
H. 1973	665,9	7,2	985,9	733,6
D. "	505,3	9,3	938,3	863,0
E. 1974	343,1	19,8	506,9	438,5
F. "	333,4	1,0	490,3	420,3
M. "	836,6	7,7	471,4	497,0
A. "	1.132,9	16,6	861,9	987,9
K. "	1.231,9	14,8	1.271,6	1.258,7
J. "	1.069,3	7,2	1.013,0	1.307,2
J. "	1.176,2	7,6	1.038,5	1.218,5
A. "	1.288,1	69,5	1.323,9	3.937,0
S. "	1.430,9	42,1	1.508,1	4.193,0
O. "	1.698,5	2,6	1.603,2	4.557,9

ESTADISTICA DEL BANCO MUNICIPAL  
 PRESTAMOS PRENDARIOS  
 EXCEDENTES ABONADOS  
 IMPORTES  
 1970 - 1974

PERIODO:	TOTAL	ALHAJAS	OBJETOS VARIOS	ROPAS	PIELES	ALFOMBRAS
(MILES \$ LEY 18188)						
1970	1.199,0	551,6	550,4	1,0	53,4	42,6
1971	1.889,0	1.076,3	709,7	4,2	55,9	42,9
1972	5.793,6	4.257,6	1.176,3	78,7	193,2	87,8
1973	8.262,6	5.657,0	1.903,3	160,8	458,6	82,9
1974	12.734,4	9.314,7	2.486,9	232,4	524,8	175,6
H. 1973.	618,8	392,8	199,1	5,6	18,1	3,2
D. "	599,4	388,6	165,0	7,5	34,2	4,1
E. 1974	832,7	678,7	107,8	10,1	30,0	6,1
F. "	677,7	512,7	127,9	8,5	28,3	0,3
H. "	892,7	685,8	142,9	15,2	36,8	12,0
A. "	1.142,7	807,0	236,4	17,4	56,3	25,6
H. "	1.210,1	839,9	240,8	28,4	95,8	5,2
J. "	1.138,8	840,6	208,8	28,5	59,3	1,6
J. "	1.180,7	862,4	205,8	31,4	46,0	35,1
A. "	1.309,0	970,5	230,9	31,7	36,9	39,0
S. "	1.516,2	1.075,0	346,5	23,6	53,7	17,4
O. "	1.615,6	1.260,7	275,0	24,5	29,4	26,0

**PRESTAMOS DEL BANCO MUNICIPAL**  
**DISTRIBUCION PORCENTUAL DEL IMPORTE POR EXCEDENTES**  
**ABONADOS POR GRANDES RUBROS**  
**1970-1974**





**ESTADISTICA DEL BANCO MUNICIPAL  
PRESTAMOS PRENDARIOS  
EXCEDENTES ABONADOS  
IMPORTES  
DISTRIBUCION PORCENTUAL  
1970 - 1974**

PERIODO:	TOTAL	ALHAJAS	OBJETOS VARIOS	ROPAS	PIELES	ALFOMBRAS
	(PORCENTAJE)					
1970	100,0	46,0	45,9	0,1	4,5	3,6
1971	100,0	57,0	37,6	0,2	3,0	2,3
1972	100,0	73,5	20,3	1,4	3,3	1,5
1973	100,0	68,5	23,0	1,9	5,6	1,0
1974	100,0	73,1	19,5	1,8	4,1	1,4
N. 1973	100,0	63,5	32,2	0,9	2,9	0,5
D. "	100,0	64,8	27,5	1,3	5,7	0,7
E. 1974	100,0	81,5	12,9	1,2	3,6	0,7
F. "	100,0	75,7	18,9	1,3	4,2	-
M. "	100,0	76,8	16,0	1,7	4,1	1,3
A. "	100,0	70,6	20,7	1,5	4,9	2,2
M. "	100,0	69,4	19,9	2,3	7,9	0,4
J. "	100,0	73,8	18,3	2,5	5,2	0,1
J. "	100,0	73,0	17,4	2,7	3,9	3,0
A. "	100,0	74,1	17,6	2,4	2,8	3,0
S. "	100,0	70,9	22,9	1,6	3,5	1,1
O. "	100,0	78,0	17,0	1,5	1,8	1,6

ESTADISTICA FINANCIERA  
RECAUDACION MUNICIPAL  
TOTALES GENERALES  
1970 - 1974

PERIODO:	TOTAL	JURISDICCION MUNICIPAL	JURISDICCION NACIONAL	INGRESOS DE CAPITAL
(MILES \$ LEY 18.188)				
1970	.	.	.	.
1971	.	.	.	.
1972	1.288.816,0	1.070.353,7	208.151,7	10.310,6
1973	2.509.038,8	1.670.808,3	504.668,6	333.561,9
1974	4.535.050,9	2.442.181,4	1.992.832,4	100.037,1
E. 1974	310.870,4	260.726,1	50.124,2	20,1
F. "	161.286,3	139.132,5	22.144,5	9,3
M. "	377.011,7	292.032,7	70.577,5	14.401,5
A. "	337.322,6	268.904,6	68.391,4	26,6
M. "	427.295,7	284.369,1	62.304,1	80.622,5
J. "	302.236,2	46.987,0	89.529,7	165.719,5
J. "	531.774,2	213.126,8	310.955,2	7.692,2
A. "	343.440,6	224.953,4	118.456,6	30,6
S. "	289.466,0	178.532,4	108.321,0	2.612,6
O. "	413.664,8	287.451,8	125.559,6	553,4
H. "	586.904,2	181.925,3	404.966,5	12,4
D. "	260.737,8	62.882,9	118.197,8	79.657,1
E.1975 /Ej 74	14.946,3	2.192,0	12.754,3	-
F.1975 /Ej 74	178.094,1	-1.035,2	430.550,0	-251.420,7



ESTADISTICA FINANCIERA  
RECAUDACION MUNICIPAL  
TOTALES GENERALES  
DISTRIBUCION PORCENTUAL  
1970 - 1974

PERIODO:	TOTAL	JURISDICCION MUNICIPAL	JURISDICCION NACIONAL	INGRESOS DE CAPITAL
	( P O R C E N T A J E )			
1970	.	.	.	.
1971	.	.	.	.
1972	100,0	83,0	16,2	0,8
1973	100,0	66,6	20,1	13,3
1974	100,0	53,9	43,9	2,2
E. 1974	100,0	83,9	16,1	-
F. "	100,0	86,3	13,7	-
M. "	100,0	77,5	18,7	3,8
A. "	100,0	79,7	20,3	-
H. "	100,0	66,6	14,6	18,9
J. "	100,0	15,5	29,6	54,8
J. "	100,0	40,1	58,5	1,4
A. "	100,0	65,5	34,5	-
S. "	100,0	61,7	37,4	0,9
O. "	100,0	69,5	30,4	0,2
H. "	100,0	31,0	69,0	-
D. "	100,0	24,1	45,3	30,6
E.1975 /Ej.74	100,0	14,7	85,3	.
F.1975 /Ej.74	.	.	.	.



ESTADISTICA FINANCIERA  
RECAUDACION MUNICIPAL  
TOTALES GENERALES

VARIACIONES ABSOLUTAS Y RELATIVAS CON RESPECTO A IGUAL PERIODO DEL AÑO ANTERIOR  
1970 - 1974

PERIODO:	TOTAL		JURISDICCION MUNICIPAL		JURISDICCION NACIONAL		INGRESOS DE CAPITAL	
	absolutas	relativas	absolutas	relativas	absolutas	relativas	absolutas	relativas
	(MILES \$ LEY 18.188)	(0/0)	(MILES \$ LEY 18.188)	(0/0)	(MILES \$ LEY 18.188)	(0/0)	(MILES \$ LEY 18.188)	(0/0)
1970	.	.	.	.	.	.	.	.
1971	.	.	.	.	.	.	.	.
1972	.	.	.	.	.	.	.	.
1973	1.220.222,8	94,7	600.454,6	56,1	296.516,9	142,5	323.251,3	3.135,1
1974	2.026.012,1	80,7	771.373,1	46,2	1.488.163,8	294,9	-233.524,8	- 70,0
E. 1974	129.882,1	71,8	98.975,6	61,2	30.952,9	161,5	- 46,4	- 69,8
F. "	28.109,0	21,1	20.546,4	17,3	7.700,9	53,3	- 138,3	- 93,7
M. "	161.616,1	75,0	92.650,1	46,5	54.583,3	341,3	14.382,7	76.503,7
A. "	102.589,6	43,7	48.410,6	22,0	54.228,7	382,9	- 49,7	- 65,1
M. "	224.297,1	110,5	107.854,6	61,1	36.060,2	137,4	80.382,3	33.464,7
J. "	241.449,8	397,2	15.466,8	49,1	60.698,1	210,5	165.284,9	38.031,5
J. "	341.379,5	179,3	48.853,0	29,7	284.882,2	1.092,6	7.644,3	15.958,9
A. "	124.136,4	56,6	33.149,8	17,3	91.160,7	334,0	- 174,1	- 85,1
S. "	149.294,0	106,5	62.369,0	53,7	84.341,5	351,7	2.583,5	8.878,0
O. "	236.676,4	133,7	143.264,9	99,4	92.774,0	283,0	637,5	4.009,4
N. "	407.522,8	227,2	67.318,8	58,7	368.089,9	998,2	- 27.885,9	-100,0
D. "	-225.437,6	-46,4	36.448,7	137,9	-113.572,4	-49,0	-148.313,9	- 65,1
E.1975 /Ej 74	523,2	3,6	-4.557,2	-67,5	6.204,4	94,7	.	.
F.1975 /Ej 74	103.973,7	140,3	.	.	430.059,4	87.659,9	.	.

**ESTADISTICA FINANCIERA  
RECAUDACION MUNICIPAL  
JURISDICCION MUNICIPAL  
1970 - 1974**

**IMPUESTOS SOBRE EL PATRIMONIO**

PERIODO:	ACTIVIDADES LUCRATIVAS	IMPUESTOS SOBRE EL PATRIMONIO					
		TOTAL	ALUMBRADO - BARRIDO LIMPIEZA Y CONTRIBUCION TERRITORIAL	DELINEACION Y CONSTRUCCION	PATENTES DE VEHICULOS	CONTRIBUCION DE PAVIMENTOS	
						SALDO NO INVERTIDO DEL EJERC. ANTERIOR	INGRESOS DEL AÑO
(MILES \$ LEY 18.188)							
1970	.	.	.	.	.	.	.
1971	.	.	.	.	.	.	.
1972	594.656,8	351.798,5	151.347,4	12.742,3	80.214,0	36.628,3	70.866,5
1973	928.699,6	602.841,6	317.357,5	19.894,1	146.529,5	-	119.060,5
1974	1.547.023,1	689.300,2	331.608,0	33.475,1	191.156,3	-	133.060,8
B. 1974	239.949,9	10.453,8	3.629,1	1.447,7	5.377,0	-	-
F. "	19.855,1	106.452,9	7.831,7	1.725,2	96.896,0	-	-
M. "	198.869,1	56.861,9	19.100,0	1.746,4	36.017,7	-	-2,2
A. "	62.875,7	197.915,5	186.841,2	2.235,2	8.841,2	-	-2,1
M. "	228.309,9	41.822,8	31.657,0	2.813,1	7.358,1	-	-5,4
J. "	21.271,4	14.007,2	7.275,9	2.400,2	4.334,0	-	-2,9
J. "	175.281,3	23.483,9	15.521,1	2.712,9	5.253,9	-	-4,0
A. "	39.808,9	166.556,8	158.395,0	3.260,8	4.905,9	-	-4,9
S. "	142.059,3	27.239,7	-75.219,8	3.515,1	11.955,5	-	86.988,9
O. "	227.950,7	18.043,0	9.829,6	3.786,3	4.430,8	-	-3,7
N. "	162.202,9	12.445,8	6.112,5	3.431,1	2.905,1	-	-2,9
D. "	26.725,4	13.829,7	6.691,6	4.167,4	2.970,6	-	0,1
B.1975 /Bj.74	1.871,5	1.092,9	-44.396,4	434,2	-10,0	-	45.065,1
P.1975 /Bj.74	-8,0	-905,7	-1.660,5	-200,5	-79,5	-	1.034,8

ESTADISTICA FINANCIERA  
RECAUDACION MUNICIPAL  
JURISDICCION MUNICIPAL  
1970 - 1974

(conclusión)

PERIODO:	IMPUESTOS SOBRE ENERGIA Y COMBUSTIBLE						OTROS IMPUESTOS		
	TOTAL	CONSUMO DE ENERGIA ELECTRICA			CONTRIBUCIONES A CARGO DE LAS COMPAÑIAS DE ELECTRICIDAD		TOTAL	A LOS ESPEC- TACULOS PU- BLICOS	DERECHOS POR USO Y OCUPA- CION DE SITIOS PUBLICOS
		SEGBA	CIADE	CONSUMO DE GAS	SEGBA	CIADE			
(MILES \$ LEY 18.188)									
1970	.	.	.	.	.	.	.	.	.
1971	.	.	.	.	.	.	.	.	.
1972	62.639,5	5.810,2	2.342,4	1.371,4	35.232,4	17.883,1	1.816,5	580,4	1.236,1
1973	68.170,0	8.180,8	4.217,7	1.236,5	32.383,3	22.151,7	2.214,7	660,3	1.554,4
1974	106.021,8	12.241,1	4.753,9	989,0	71.490,1	16.547,7	7.316,0	2.582,0	4.734,0
B. 1974	3.683,7	1.809,0	351,0	-	-	1.523,7	98,8	33,4	65,4
F. "	5.681,5	912,2	-	383,4	4.385,9	-	154,0	-	154,0
M. "	29.508,2	901,6	485,0	-	28.121,6	-	454,2	219,0	235,2
A. "	1.216,0	881,0	335,0	-	-	-	795,7	500,7	295,0
M. "	1.332,3	818,3	514,0	-	-	-	1.187,6	458,8	728,8
J. "	4.114,0	873,8	867,0	673,2	-	1.700,0	1.567,0	58,9	1.508,1
J. "	2.079,0	-	379,0	-	-	1.700,0	1.067,4	520,1	547,3
A. "	9.252,1	1.009,7	-	-	6.542,4	1.700,0	827,1	250,6	576,5
S. "	1.664,1	1.048,1	616,0	-	-	-	468,5	244,6	223,9
O. "	31.717,2	1.068,2	504,0	689,2	27.476,9	1.978,9	332,1	136,0	196,1
N. "	875,5	875,5	-	-	-	-	147,8	32,1	115,7
D. "	15.656,9	2.045,5	703,0	-	4.963,3	7.945,1	215,8	127,8	88,0
B.1975 /Ej.74	-756,8	-	-	-756,8	-	-	-	-	-
F.1975 /Ej.74	- 1,9	-1,8	-0,1	-	-	-	-	-	-

ESTADISTICA FINANCIERA  
RECAUDACION MUNICIPAL  
JURISDICCION MUNICIPAL  
OTROS INGRESOS

1970 - 1974

PERIODO:	TOTAL	DERECHOS DE OFICINA	DERECHOS DE CEMENTERIOS	ARRENDAMIENTOS DE NICHOS EN LOS CEMENTERIOS			CONTRIBUCIONES QUE INCIDEN SOBRE EL ABASTO	ARRENDAMIENTOS EN ORGANISMOS DE ABASTECIMIENTO
				CHACARITA	FLORES	RECOLETA		
(MILES \$ LEY 18,188)								
1970	.	.	.	.	.	.	.	.
1971	.	.	.	.	.	.	.	.
1972	20.604,9	15.859,3	349,0	2.854,2	678,2	11,0	54,5	798,7
1973	32.705,2	24.577,6	2.559,3	4.267,3	823,4	16,1	12,4	449,1
1974	43.167,6	36.231,4	261,2	5.429,0	1.185,2	27,3	2,4	31,1
E. 1974	2.497,3	1.974,0	19,5	381,9	67,2	0,3	-	54,4
F. "	2.514,3	2.092,5	39,5	362,1	72,8	1,2	0,6	-54,4
M. "	3.940,0	3.383,1	23,2	444,5	86,6	2,1	0,5	-
A. "	3.554,9	2.945,5	68,5	452,6	84,9	3,3	0,1	-
M. "	4.270,6	3.545,7	45,0	540,1	110,1	4,1	0,4	25,2
J. "	3.142,7	2.543,1	3,2	476,2	117,1	0,6	0,7	1,8
J. "	3.688,9	3.017,5	5,5	532,1	128,3	5,3	-	0,2
A. "	3.711,6	3.120,0	11,6	454,0	124,1	1,9	-	-
S. "	3.596,3	3.024,5	0,6	466,1	103,2	1,7	0,1	0,1
O. "	4.593,1	3.961,2	30,1	494,0	103,3	0,7	-	3,8
N. "	3.962,8	3.423,5	7,5	426,0	103,3	2,5	-	-
D. "	3.697,9	3.202,9	7,0	400,1	84,3	3,6	-	-
E.1975 /Ej 74	-	-	-	-	-	-	-	-
F.1975 /Ej 74	-2,8	-2,1	-	-0,7	-	-	-	-

ESTADISTICA FINANCIERA  
RECAUDACION MUNICIPAL  
JURISDICCION MUNICIPAL  
OTROS INGRESOS

1970 - 1974

(continuación)

PERIODO:	TOTAL	SERVICIOS ASIS- TENCIALES PRES- TADOS A ACCIDEN- TADOS CUBIERTOS POR SEGUROS	CONTRATACION DE ESPACIOS EN LA RADIODIFUSO RA MUNICIPAL	MULTAS	RETRIBUCIONES Y REINTEGROS VARIOS	EVENTUALES	CONCESIONES	RENTAS DE VALO- RES MOBILIARIOS DEPOSITOS BAN- CARIOS Y OPERA- CIONES SIMILARES	OTROS RECURSOS
(MILES \$ LEY 18488)									
1970	.	.	.	.	.	.	.	.	.
1971	.	.	.	.	.	.	.	.	.
1972	25.916,5	100,5	235,2	10.802,8	8.739,2	981,7	4.224,7	-	832,4
1973	17.954,3	94,4	88,4	7.648,5	2.806,5	465,4	5.853,9	-	997,2
1974	29.849,1	294,6	- 44,5	11.537,0	6.414,2	3.450,2	6.569,9	-	1.627,7
E. 1974	2.825,8	21,1	67,4	913,9	1.031,7	173,5	498,8	-	119,4
F. "	1.067,2	21,5	-	576,5	- 24,4	5,1	410,6	-	77,9
M. "	2.012,8	22,6	-	1.079,3	432,5	3,3	398,7	-	76,4
A. "	2.213,4	17,1	-	1.132,3	231,5	186,8	592,3	-	53,4
M. "	2.485,6	26,6	-	1.579,9	273,0	-23,8	556,7	-	73,2
J. "	1.779,8	24,1	-	673,6	492,8	46,5	473,8	-	69,0
J. "	5.456,4	9,5	-	651,2	1.258,8	2.994,6	479,4	-	62,9
A. "	2.886,5	20,3	-	785,5	1.478,0	7,0	518,4	-	77,3
S. "	2.183,1	43,4	-	738,2	398,0	2,6	589,7	-	411,2
O. "	3.395,1	60,5	-	1.180,3	985,5	7,3	757,1	-	404,4
N. "	1.009,6	16,2	-	986,0	-563,5	23,0	465,3	-	82,6
D. "	2.663,8	11,7	-	1.240,8	437,2	25,0	829,1	-	120,0
E.1975 /Ej 74	- 13,5	-	2,6	-0,5	- 15,0	- 0,6	-	-	-
F.1975 /Ej 74	-116,5	-	-114,5	-	- 1,9	- 0,1	-	-	-


**ESTADISTICA FINANCIERA  
RECAUDACION MUNICIPAL  
JURISDICCION MUNICIPAL  
OTROS INGRESOS  
1970 - 1974**


(conclusión)

PERIODO:	CUENTAS ESPECIALES				
	TOTAL	ADMINISTRACION CENTRAL	OBRAS Y SERVICIOS POR CUENTA DE TERCEROS	CENTRO CULTURAL GRAL. JOSE DE SAN MARTIN	EXPLOTACIONES DIRECTAS DE LA ADMINISTRACION DE INMUEBLES Y CONCESIONES
	(MILES \$ LEY 18.188)				
1970	.	.	.	.	.
1971	.	.	.	.	.
1972	12.921,0	66,0	3.743,3	1.078,7	8.033,0
1973	18.222,9	321,1	2.779,9	1.185,1	13.936,8
1974	19.503,6	50,0	4.042,0	360,8	15.050,8
E. 1974	1.216,8	-	114,7	46,6	1.055,5
F. "	3.407,5	-	3.158,4	12,6	236,5
M. "	386,5	30,0	93,9	1,8	260,8
A. "	333,4	-	84,3	17,4	231,7
M. "	4.960,3	1,0	86,1	71,9	4.801,3
J. "	1.104,9	-	70,0	24,3	1.010,6
J. "	2.069,9	-	49,1	46,4	1.974,4
A. "	1.910,4	4,0	67,7	17,5	1.821,2
S. "	1.321,4	10,0	127,9	82,0	1.101,5
O. "	1.420,6	5,0	52,3	18,7	1.344,6
H. "	1.280,9	-	60,1	8,1	1.212,7
D. "	93,4	-	79,9	13,5	-
E.1975 /EJ 74	-2,1	-	-2,1	-	-
F.1975 /EJ 74	-0,3	-	-0,3	-	-









La Dirección General de Estadística mantiene el canje de su Revista y Boletín  
con las principales publicaciones extranjeras y del país.

Campichuelo 50 - Buenos Aires

Prohibida toda reproducción total o parcial que no  
menciona la fuente de origen.

Para otra información relacionada con esta obra,  
consultar en este organismo.

Impreso en la Dirección General de Estadística  
durante la segunda quincena del mes de mayo de 1975

