



MUNICIPALIDAD DE LA CIUDAD DE BUENOS AIRES



Contador SATURNINO MONTERO RUIZ
Intendente Municipal

Dr. ROBERTO RAME
Secretario de Gobierno

Cont. JORGE ADOLFO TONELLI
Secretario de Economía

Dr. ALCIDES GIL MARIÑO
Secretario de Salud Pública

Ing. Civil MIGUEL RIOPEDE
Secretario de Obras Públicas

Sr. FRANCISCO CARCAVALLO
Secretario de Cultura

Ing. CESAR PERTIERRA CANEPA
Secretario de Servicios Públicos

ABOLIDO DE LA CIUDAD DE BUENOS AIRES por Ordenanza del 3 de diciembre de 1822

INVENTARIO	12506
OPICION	18-8-57
IMPRESO	19-8-55
CATEGORIA	D

DIRECCION DE ESTADISTICA

6

Alejandro Prebiach
Director

Atilio Nuño
Jefe
Dpto. Técnico

Juan C. Lagorio
Jefe

Dpto. de Estudios


Aurelio Salvador Barone
Coordinador Técnico

19160

Boletín Nº 80

Y 11-41

RECIBIDO
MAY 11 1957



INDICE

ESTADISTICA FINANCIERA, TESORERIA GENERAL Y BANCO MUNICIPAL



Pág.

ESTADISTICA FINANCIERA

RECAUDACION MUNICIPAL

- Totales Generales	1
- Distribución porcentual	2
- Representaciones Gráficas	
- Variaciones absolutas y relativas con respecto a igual período del año anterior	3

RECURSOS DE LA ORDENANZA GENERAL IMPOSITIVA

- Totales Generales	4 y 5
- Representación Gráfica	
- Variaciones absolutas y relativas con respecto a igual período del año anterior	6 y 7

DETALLE POR RUBROS

- Inmuebles	8
- Bienes Muebles	9 a 12

VARIACIONES ABSOLUTAS Y RELATIVAS CON RESPECTO A IGUAL PERIODO DEL AÑO ANTERIOR

- Inmuebles	13
- Bienes Muebles	14
- Detalle por rubros	15 y 16
- Contribuciones que inciden sobre el consumo y las compañías de electricidad	17

IMPUESTOS NACIONALES COMPARTIDOS


- Detalle por rubros	18 y 19
- Representación Gráfica	
- Variaciones absolutas y relativas con respecto a igual período del año anterior.....	20 y 21

RECURSOS VARIOS

- Detalle por rubros	22
- Representación Gráfica	
- Variaciones absolutas y relativas con respecto a igual período del año anterior	23

RECURSOS DE CUENTAS ESPECIALES

- Detalle por rubros	24
- Variaciones absolutas y relativas con respecto a igual período del año anterior.....	25
- Valores y Variaciones absolutas y relativas con respecto a igual período del año anterior	26



ESTADISTICA DE TESORERIA GENERAL

SECCION RECAUDACION

- Resumen General - Ingresos	27 a 31
- Representaciones Gráficas	
- Distribución porcentual	32 a 36
- Variaciones absolutas y relativas con respecto a igual período del año anterior	37 a 41

DEPARTAMENTO EGRESOS

- División Pagos Varios	42 y 43
- Representación Gráfica	
- Distribución porcentual	44
- Representación Gráfica	
- Variaciones absolutas y relativas con respecto a igual período del año anterior	45 y 46

ESTADISTICA DEL BANCO MUNICIPAL

PRESTAMOS PRENDARIOS - TOTALES GENERALES - OPERACIONES

- Número	47
- Distribución porcentual	48
- Variaciones absolutas y relativas con respecto a igual período del año anterior	49 y 50

PRESTAMOS PRENDARIOS OTORGADOS - ORIGINALES Y NUEVO PRESTAMO

TOTALES GENERALES - OPERACIONES

- Número	51
- Distribución porcentual	52
- Representación Gráfica	
- Valores absolutos y distribución porcentual	53

ORIGINALES - OPERACIONES

- Número	54
- Distribución porcentual	55

NUEVO PRESTAMO - OPERACIONES

- Número	56
- Distribución porcentual	57


PRESTAMOS PRENDARIOS RENOVADOS DIRECTAMENTE - OPERACIONES

- Número	58
- Distribución porcentual	59

PRESTAMOS PRENDARIOS CANCELADOS - RESCATADOS Y REMATADOS

TOTALES GENERALES - OPERACIONES

- Número	60
- Distribución porcentual	61
- Valores absolutos y distribución porcentual	62



- RESCATADOS - OPERACIONES

- Número 63
- Distribución porcentual 64
- Representaciones Gráficas

- REMATADOS - OPERACIONES

- Número 65
- Distribución porcentual 66

- PRESTAMOS PRENDARIOS CON AUTORIZACION DE VENTA INMEDIATA - OPERACIONES

- Número 67
- Distribución porcentual 68

- PRESTAMOS PRENDARIOS - EXCEDENTES ABONADOS - OPERACIONES

- Número 69
- Distribución porcentual 70
- Representación Gráfica

- TOTALES GENERALES

- Importes 71
- Variaciones absolutas y relativas con respecto a igual período del año anterior 72
- Representación Gráfica

- PRESTAMOS PRENDARIOS OTORGADOS - ORIGINALES Y NUEVO PRESTAMO - TOTALES GENERALES

- Importes 73
- Distribución porcentual 74
- Representación Gráfica
- Valores absolutos y distribución porcentual 75

- ORIGINALES


- Importes 76
- Distribución porcentual 77

- NUEVO PRESTAMO

- Importes 78
- Distribución porcentual 79

- PRESTAMOS PRENDARIOS RENOVADOS DIRECTAMENTE

- Importes 80
- Distribución porcentual 81



PRESTAMOS PRENDARIOS CANCELADOS - RESCATADOS Y REMATADOS - TOTALES GENERALES

Importes	82
Distribución porcentual	83
Valores absolutos y distribución porcentual	84

RESCATADOS

Importes	85
Distribución porcentual	86
Representación Gráfica	

REMATADOS


Importes	87
Distribución porcentual	88
Representación Gráfica	

PRESTAMOS PRENDARIOS CON AUTORIZACION DE VENTA INMEDIATA

Importes	89
----------------	----

PRESTAMOS PRENDARIOS - EXCEDENTES ABONADOS

Importes	90
Distribución porcentual	91
Representación Gráfica	



**ESTADISTICA FINANCIERA
RECAUDACION MUNICIPAL
TOTALES GENERALES**

1967 - 1971

PERIODO:	TOTAL	RECURSOS DE LA ORDENANZA GENERAL IMPOSITIVA	IMPUESTOS NACIONALES COMPARTIDOS	RECURSOS VARIOS	RECURSOS DE CUENTAS ESPECIALES (1)	RECURSOS EXTRAORDINARIOS
			(M I L E S \$ L E Y 18.188)			
1967	534.173,2	393.763,0	116.929,6	12.204,5	1.248,9	10.027,2
1968	624.775,0	487.913,4	88.574,6	34.792,7	2.759,7	10.734,6
1969	658.212,6	491.357,7	100.617,5	11.180,4	4.187,8	50.869,2
1970	770.154,5	571.720,7	106.298,0	13.663,9	9.553,1	68.918,8
1971 (2)	309.574,8	248.887,2	45.138,9	7.286,7	2.102,4	6.159,6
E. 1971	24.271,2	13.276,6	9.136,0	826,0	354,3	678,3
F. "	26.620,4	12.986,8	10.499,4	1.902,2	296,8	935,2
M. "	99.952,7	83.292,7	12.771,4	2.192,0	480,6	1.216,0
A. "	66.374,2	54.939,1	8.048,5	1.343,8	439,9	1.602,9
M. "	92.356,3	84.392,0	4.683,6	1.022,7	530,8	1.727,2

(1).- En el total de Recursos de Cuentas Especiales, no intervienen las cifras correspondientes a Transferencias.-

(2).- Las cifras publicadas en el año 1971, corresponden a los cinco (5) primeros meses.

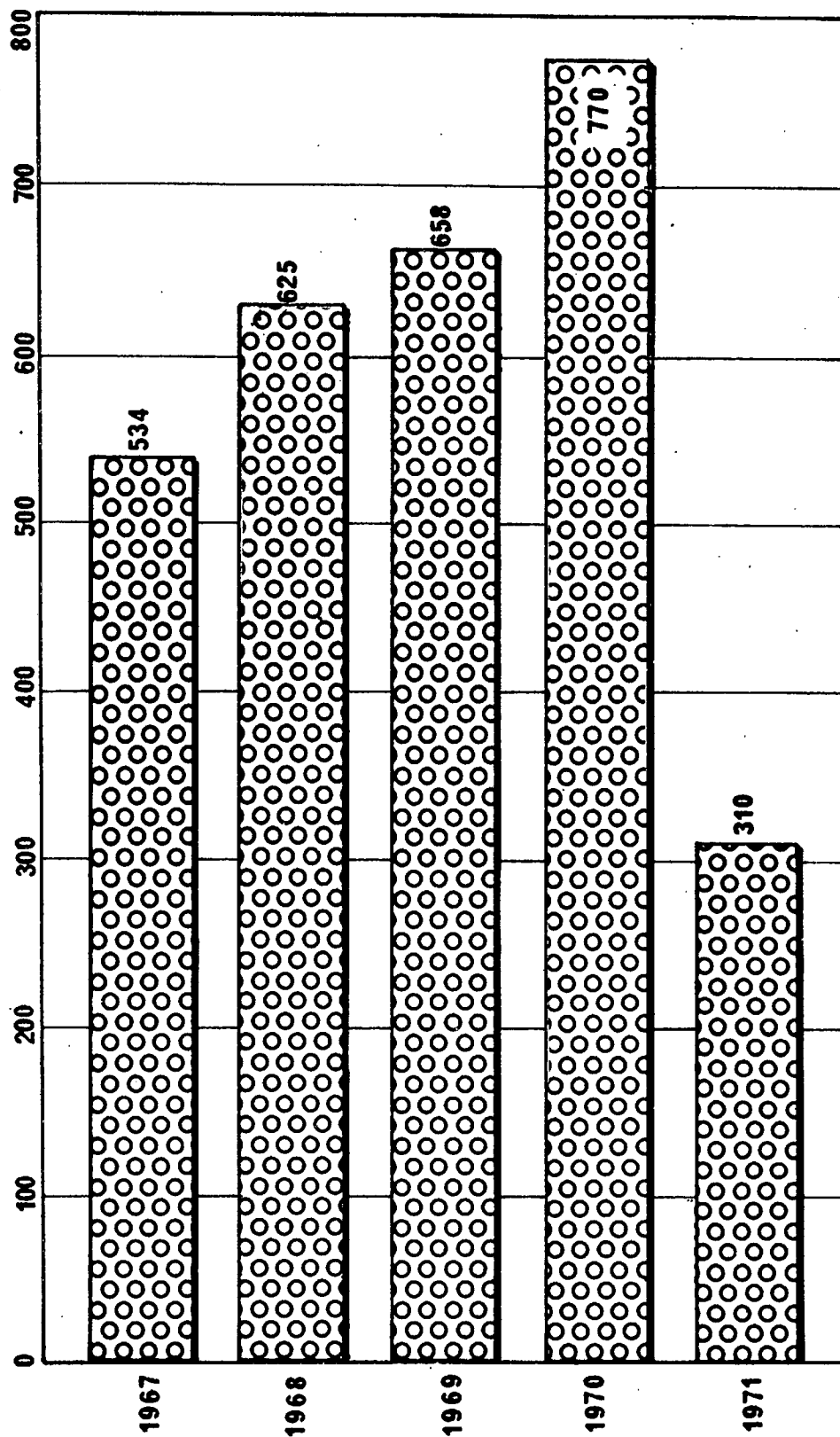
Los restantes se darán a conocer en el próximo boletín, para ajustarse a la nueva nomenclatura.-

ESTADISTICA FINANCIERA
RECAUDACION MUNICIPAL
TOTALES GENERALES
DISTRIBUCION PORCENTUAL


1967 - 1971

PERIODO:	TOTAL	(PORCENTAJE)					RECURSOS EXTRA-ORDINARIOS
		RECURSOS DE LA ORDENANZA GENERAL IMPOSITIVA	IMPUESTOS NACIONALES COMPARTIDOS	RECURSOS VARIOS	RECURSOS DE CUENTAS ESPECIALES		
1967	100,0	73,7	21,9	2,3	0,2	1,9	
1968	100,0	78,1	14,2	5,6	0,4	1,7	
1969	100,0	74,7	15,3	1,7	0,6	7,7	
1970	100,0	74,2	13,8	1,8	1,2	8,9	
1971	100,0	80,4	14,6	2,4	0,7	2,0	
E. 1971	100,0	54,7	37,6	3,4	1,5	2,8	
P. "	100,0	48,8	39,4	7,1	1,1	3,5	
M. "	100,0	83,3	12,8	2,2	0,5	1,2	
A. "	100,0	82,8	12,1	2,0	0,7	2,4	
M. "	100,0	91,4	5,1	1,1	0,6	1,9	

CAPITAL FEDERAL
RECAUDACION MUNICIPAL - TOTALES GENERALES
(Valor en millones de \$ Ley 18.188)
1967-1971



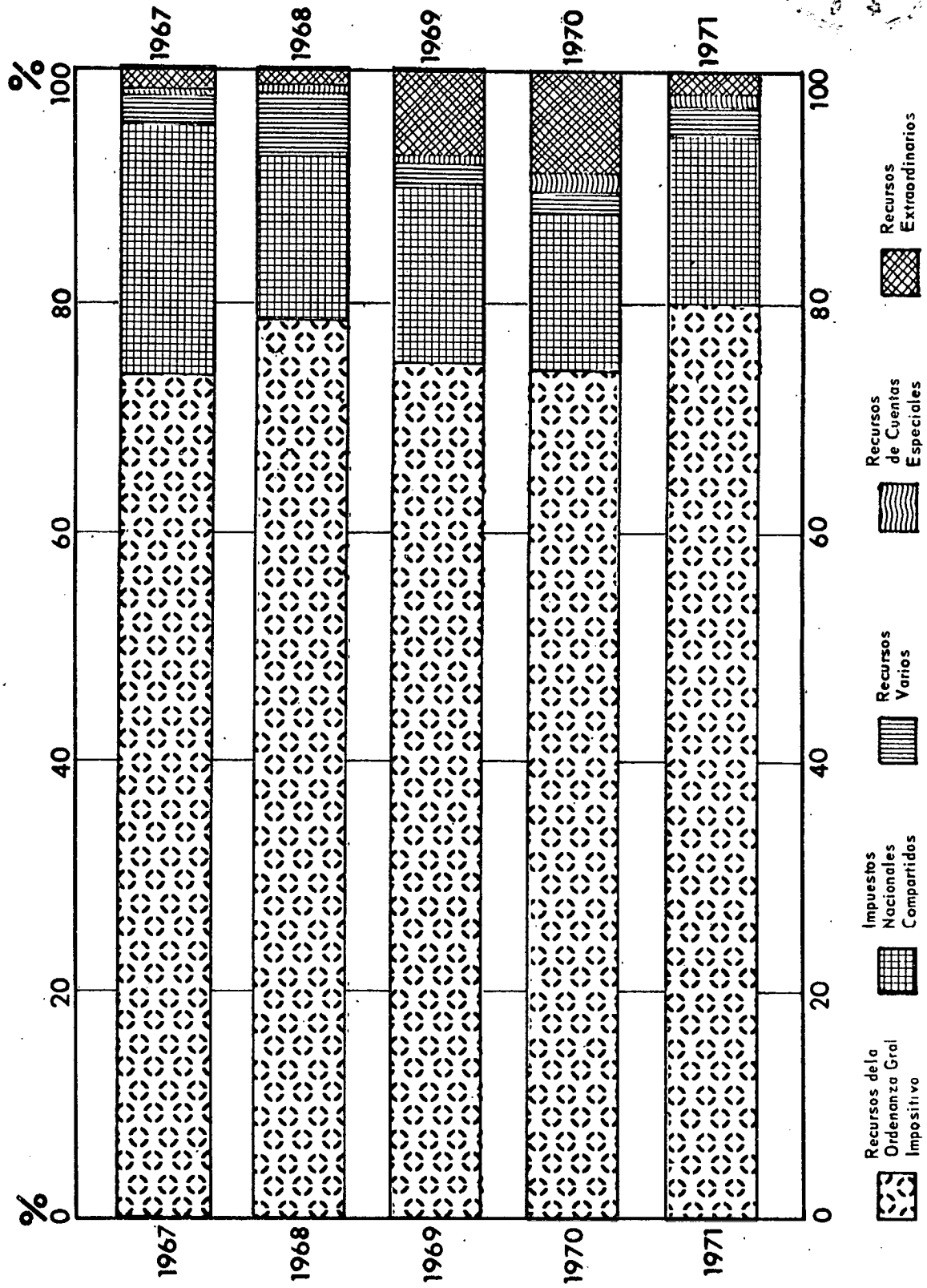
Las cifras publicadas en el año 1971, corresponden a los cinco (5) primeros meses.
Los restantes se darán a conocer en el próximo boletín, para ajustarse a la nueva nomenclatura.




RECAUDACION MUNICIPAL-TOTAL GENERAL

(Distribución Porcentual)

1967 - 1971





ESTADISTICA FINANCIERA
RECAUDACION MUNICIPAL
TOTALES GENERALES

VARIACIONES ABSOLUTAS Y RELATIVAS CON RESPECTO A IGUAL PERIODO DEL AÑO ANTERIOR
1967 - 1971

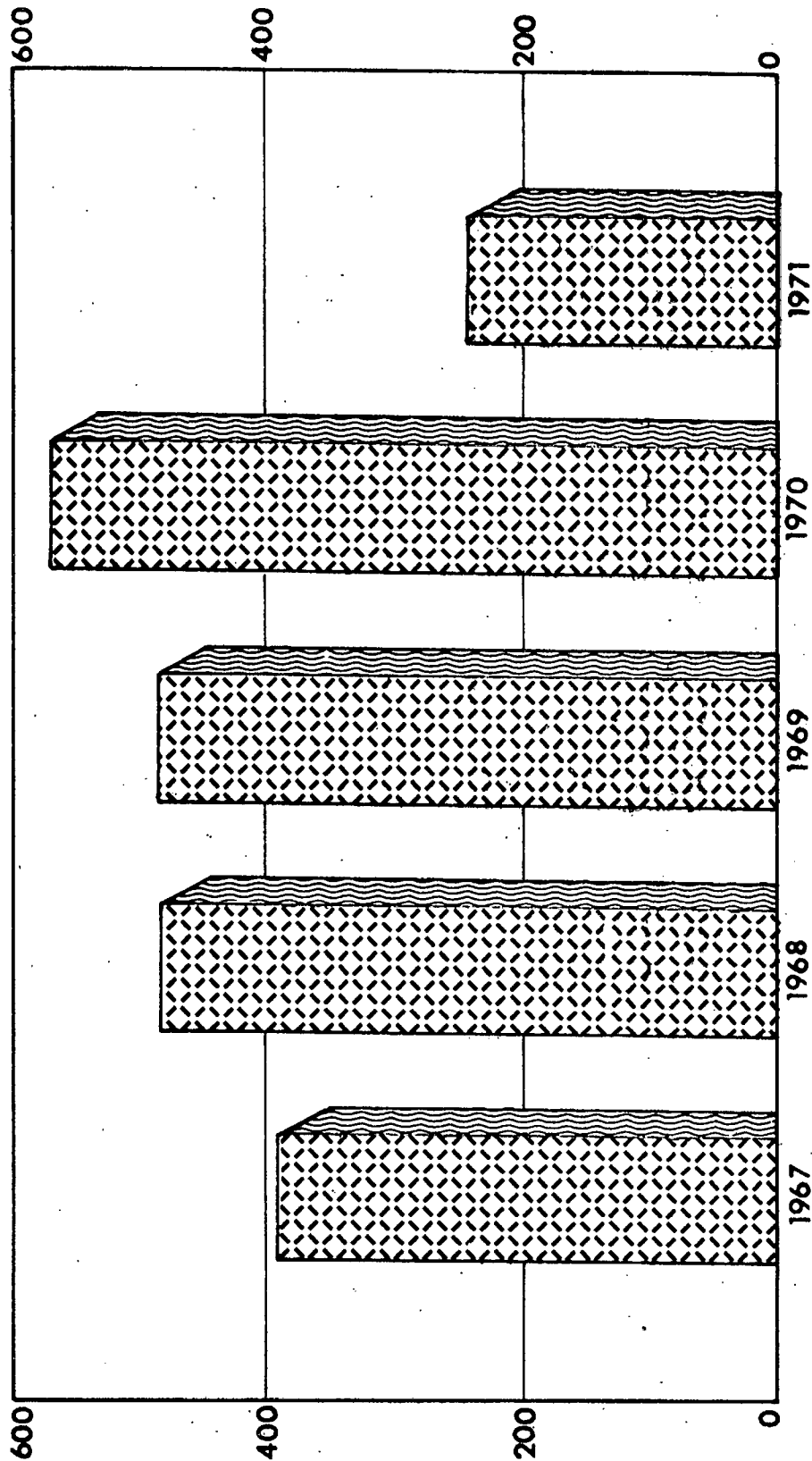
PERIODO:	TOTAL	RECURSOS DE LA ORDENANZA GENERAL IMPOSITIVA	IMPUESTOS NACIONALES COMPARTIDOS	RECURSOS VARIOS	RECURSOS DE CUENTAS ESPECIALES	RECURSOS EXTRAORDINARIOS
ABSOLUTAS (MILES \$ LEY 18.188)						
1967	159.050,9	126.389,6	38.970,8	4.219,2	-3.468,8	-7.059,9
1968	90.601,8	94.150,4	-28.355,0	22.588,2	1.510,8	707,4
1969	33.437,6	3.444,3	12.042,9	-23.612,3	1.428,1	40.134,6
1970	111.941,9	80.363,0	5.680,5	2.483,5	5.365,3	18.049,6
1971
RELATIVAS (0/0)						
1967	42,4	47,3	50,0	52,8	-73,5	-41,3
1968	17,0	23,9	-24,2	185,1	121,0	7,1
1969	5,4	0,7	13,6	-67,9	51,7	373,9
1970	17,0	16,4	5,6	22,2	128,1	35,5
1971

ESTADISTICA FINANCIERA
RECAUDACION MUNICIPAL
RECURSOS DE LA ORDENANZA GENERAL IMPOSITIVA
TOTALES GENERALES
 1967 - 1971


PERIODO:	TOTAL	INMUEBLES	BIENES MUEBLES	USO Y OCUPACION DE SITIOS PUBLICOS
	(MILES \$ LEY 18.188)			
1967	393.763,0	68.950,2	22.422,2	1.427,6
1968	487.913,4	94.197,1	29.658,5	1.609,7
1969	491.357,7	80.000,2	38.554,9	2.346,8
1970	571.720,7	99.471,1	53.221,3	2.964,2
1971	248.887,2	12.643,2	52.679,6	719,6
B. 1971	13.276,6	2.331,0	1.436,1	108,6
P. "	12.986,8	2.554,4	1.471,1	153,3
M. "	83.292,7	2.532,8	3.278,5	156,2
A. "	54.939,1	2.517,1	34.998,1	146,8
M. "	84.392,0	2.707,9	11.495,8	154,7

RECAUDACION MUNICIPAL
RECAUDACION DE LA ORDENANZA GENERAL IMPOSITIVA
 (Valores en millones de \$ Ley 18.188)

1967 - 1971



Las cifras publicadas en el año 1971, corresponden a los cinco (5) primeros meses.
 Los restantes se darán a conocer en el próximo boletín, para ajustarse a la nueva nomenclatura.



ESTADISTICA FINANCIERA
RECAUDACION MUNICIPAL
RECURSOS DE LA ORDENANZA GENERAL IMPOSITIVA
TOTALES GENERALES
1967 - 1971

(conclusión)

PERIODO:	ACTIVIDADES LUCRATIVAS Y ESPECTACULOS PUBLICOS	A B A S T O	RENTAS DIVERSAS	DERECHOS DE OFICINA	CONTRIBUCIONES QUE INCIDEN SOBRE EL CONSUMO Y LAS COMPANIAS DE ELECTRICIDAD
	(MILES \$ LEY 18.188)				
1967	258.730,6	652,3	217,9	7.733,3	33.628,9
1968	305.848,3	868,1	296,1	7.743,2	47.692,4
1969	332.839,6	686,1	46,5	8.375,5	28.508,1
1970	381.256,3	317,9	21,7	10.300,0	24.168,2
1971	164.404,3	223,3	27,9	3.906,3	14.283,0
E. 1971	8.712,2	23,0	1,5	586,2	78,0
F. "	3.891,3	18,2	2,6	731,3	4.164,6
H. "	70.392,9	145,6	10,7	1.002,2	5.773,8
A. "	14.994,6	26,7	6,6	808,4	1.440,8
M. "	66.413,3	9,8	6,5	778,2	2.825,8

ESTADISTICA FINANCIERA
RECAUDACION MUNICIPAL
RECURSOS DE LA ORDENANZA GENERAL IMPOSITIVA

TOTALES GENERALES

VARIACIONES ABSOLUTAS Y RELATIVAS CON RESPECTO A IGUAL PERIODO DEL AÑO ANTERIOR
1967 - 1971

AÑO:	TOTAL	IN MUEBLES	BIENES MUEBLES	USO Y OCUPACION DE SITIOS PUBLICOS	ACTIVIDADES LUCRATIVAS Y ESPECTACULOS PUBLICOS
ABSOLUTAS (MILES \$ - LEY 18.188)					
1967	126.389,6	8.161,4	4.705,6	709,7	88.938,4
1968	94.150,4	25.246,9	7.236,3	182,1	47.117,7
1969	3.444,3	-14.196,9	8.896,4	737,1	26.991,3
1970	80.363,0	19.470,9	14.666,4	617,4	48.416,7
1971
RELATIVAS (0/0)					
1967	47,3	13,4	26,6	98,9	52,4
1968	23,9	36,6	32,3	12,8	18,2
1969	0,7	-15,1	30,0	45,8	8,8
1970	16,4	24,3	38,0	26,3	14,5
1971

ESTADISTICA FINANCIERA
RECAUDACION MUNICIPAL
RECURSOS DE LA ORDENANZA GENERAL IMPOSITIVA
TOTALES GENERALES

VARIACIONES ABSOLUTAS Y RELATIVAS CON RESPECTO A IGUAL PERIODO DEL AÑO ANTERIOR
1967 - 1971
(conclusión)

AÑO:	ABASTO	RENTAS DIVERSAS	DERECHOS DE OFICINA	CONTRIBUCION QUE INCI- DEN SOBRE EL CONSUMO Y LAS COMPAÑIAS DE ELEC- TRICIDAD
ABSOLUTAS (MILES \$ LEY 18.188)				
1967	- 86,9	52,5	1.564,8	22.344,1
1968	215,8	78,2	9,9	14.063,5
1969	-182,0	-249,6	632,3	-19.184,3
1970	-368,2	- 24,8	1.924,5	- 4.339,9
1971
RELATIVAS (0/0)				
1967	-11,8	31,7	25,4	198,0
1968	33,1	35,9	0,1	41,8
1969	-21,0	-84,3	8,2	-40,2
1970	-53,7	-53,3	23,0	-15,2
1971

ESTADISTICA FINANCIERA
RECAUDACION MUNICIPAL
RECURSOS DE LA ORDENANZA GENERAL IMPOSITIVA
DETALLE POR RUBROS
INMUEBLES
1967 - 1971

PERIODO:	TOTAL GENERAL	TOTAL	DELINEACION Y CONSTRUCCION	HABILITACION E INSPECCION	ALUMBRADO BARRIDO Y LIMPIEZA
			(MILES \$ LEY 18.188)		
1967	393.763,0	68.950,2	7.531,8	3,1	61.415,3
1968	487.913,4	94.197,1	10.398,3	3,3	83.795,5
1969	491.357,7	80.000,2	14.303,0	0,8	65.696,4
1970	571.720,7	99.471,1	18.724,1	.	80.747,0
1971	248.887,2	12.643,2	5.000,1	.	7.643,1
E. 1971	13.276,6	2.331,0	934,1	.	1.396,9
F. "	12.986,8	2.554,4	1.174,3	.	1.380,1
M. "	83.292,7	2.532,8	1.166,9	.	1.365,9
A. "	54.939,1	2.517,1	1.015,4	.	1.501,7
M. "	84.392,0	2.707,9	709,4	.	1.998,5

ESTADISTICA FINANCIERA
RECAUDACION MUNICIPAL
RECURSOS DE LA ORDENANZA GENERAL IMPOSITIVA
DETALLE POR RUBROS
BIENES MUEBLES

1967 - 1971

(continuación)

PERIODO:	TOTAL	VEHICULOS AUTOMOTORES	VEHICULOS DE TRAC- CION A SANGRE	MOTOCICLETAS, TRICI- CLOS Y BICICLETAS	CHAPAS PATENTES, PERMISOS TEMPORA- RIOS Y OTROS
1967	22.422,2	22.077,0	2,5	83,8	258,9
1968	29.658,5	29.337,6	3,3	128,0	189,6
1969	38.554,9	38.373,5	0,3	48,4	132,7
1970	53.221,3	53.132,0	.	43,7	45,6
1971	52.679,6	52.574,8	.	45,9	58,9
E. 1971	1.436,1	1.410,9	.	9,5	15,7
F. "	1.471,1	1.451,5	.	7,7	11,9
M. "	3.278,5	3.257,7	.	13,4	7,4
A. "	34.998,1	34.975,3	.	9,9	12,9
M. "	11.495,8	11.479,4	.	5,4	11,0

(MILES \$ LEY 18.188)

ESTADÍSTICA FINANCIERA
RECAUDACION MUNICIPAL
RECURSOS DE LA ORDENANZA GENERAL IMPOSITIVA
DETALLE POR RUBROS

1967 - 1971

(continuación)

PERIODO:	USO Y OCUPACION DE SITIOS PUBLICOS.			ACTIVIDADES LUCRATIVAS Y ESPECTACULOS PUBLICOS		
	TOTAL	USO Y OCUPACION VIA PUBLICA	DERECHOS DE CEMENTERIOS	TOTAL	ACTIVIDADES LUCRATIVAS	ESPECTACULOS PUBLICOS
	(MILES \$ LEY 18.188)					
1967	1.427,6	905,8	521,8	258.730,6	254.272,7	4.457,9
1968	1.609,7	915,2	694,5	305.848,3	300.941,9	4.906,4
1969	2.346,8	1.103,8	1.243,0	332.839,6	327.868,1	4.971,5
1970	2.964,2	1.422,3	1.541,9	381.256,3	378.833,6	2.422,7
1971	719,6	299,0	420,6	164.404,3	164.384,6	19,7
E. 1971	108,6	43,7	64,9	8.712,2	8.709,2	3,0
F. "	153,3	70,2	83,1	3.891,3	3.891,3	-
M. "	156,2	57,1	99,1	70.392,9	70.386,1	6,8
A. "	146,8	57,8	89,0	14.994,6	14.988,5	6,1
M. "	154,7	70,2	84,5	66.413,3	66.409,5	3,8

ESTADISTICA FINANCIERA
RECAUDACION MUNICIPAL
RECURSOS DE LA ORDENANZA GENERAL IMPOSITIVA
DETALLE POR RUBROS

1967 - 1971

(continuación)

PERIODO:	ABASTO			RENTAS DIVERSAS			DERECHOS DE OFICINA
	TOTAL	ARRENDAMIENTOS SERVICIOS EN FERIAS FRANCAS, etc.	OTROS	TOTAL	CONTROL DE MEDIDORES DE GAS Y ELECTRICIDAD	ASISTENCIA A ACCIDENTADOS ASEGURADOS	
1967	652,3	652,2	0,1	217,9	190,1	27,8	7.733,3
1968	868,1	856,5	11,6	296,1	257,7	38,4	7.743,2
1969	686,1	685,5	0,6	46,5	21,2	25,3	8.375,5
1970	317,9	317,9	.	21,7	.	21,7	10.300,0
1971	223,3	223,3	.	27,9	.	27,9	3.906,3
E. 1971	23,0	23,0	.	1,5	.	1,5	586,2
P. "	18,2	18,2	.	2,6	.	2,6	731,3
M. "	145,6	145,6	.	10,7	.	10,7	1.002,2
A. "	26,7	26,7	.	6,6	.	6,6	808,4
M. "	9,8	9,8	.	6,5	.	6,5	778,2

(MILES \$ LEY 18.188)

ESTADISTICA FINANCIERA
RECAUDACION MUNICIPAL
RECURSOS DE LA ORDENANZA GENERAL IMPOSITIVA
DETALLE POR RUBROS

CONTRIBUCIONES QUE INCIDEN SOBRE EL CONSUMO Y LAS COMPAÑIAS DE ELECTRICIDAD

1967 - 1971

(conclusión)

PERIODO:	TOTAL	IMPUESTO AL CONSUMO DE ENERGIA ELECTRICA	IMPUESTO AL CONSUMO DE GAS	CONTRIBUCIONES A CAR- GO DE LAS COMPAÑIAS DE ELECTRICIDAD
1967	33.628,9	2.539,2	3.506,1	27.583,6
1968	47.692,4	3.361,8	2.675,0	41.655,6
1969	28.508,1	5.634,6	2.171,5	20.702,0
1970	24.168,2	6.264,9	2.133,2	15.770,1
1971	14.283,0	2.580,2	675,0	11.027,8
E. 1971	78,0	78,0	-	-
F. "	4.164,6	1.694,7	212,8	2.257,1
M. "	5.773,8	297,6	158,0	5.318,2
A. "	1.440,8	509,9	256,4	674,5
M. "	2.825,8	-	47,8	2.778,0

(MILES \$ LEY 18.188)

ESTADISTICA FINANCIERA
RECAUDACION MUNICIPAL
RECURSOS DE LA ORDENANZA GENERAL IMPOSITIVA
DETALLE POR RUBROS
INMUEBLES

VARIACIONES ABSOLUTAS Y RELATIVAS CON RESPECTO A IGUAL PERIODO DEL AÑO ANTERIOR
1967 - 1971

AÑO:	TOTAL GENERAL	TOTAL	DELINEACION Y CONSTRUCCION	HABILITACION E INSPECCION	ALUMBRADO, BARRIDO Y LIMPIEZA
ABS UTAS (MILES \$ LEY 18.188)					
1967	126.389,6	8.161,4	3.347,8	-10,6	4.833,8
1968	94.150,4	25.246,9	2.866,5	0,2	22.380,2
1969	3.444,3	-14.196,9	3.904,7	- 2,5	-18.099,1
1970	80.363,0	19.470,9	4.421,1	.	15.050,6
1971
RELATIVAS (0/0)					
1967	47,3	13,4	80,0	-77,4	8,5
1968	23,9	36,6	38,1	6,5	36,4
1969	0,7	-15,1	37,6	-75,8	-21,6
1970	16,4	24,3	30,9	.	22,9
1971

**ESTADISTICA FINANCIERA
RECAUDACION MUNICIPAL
RECURSOS DE LA ORDENANZA GENERAL IMPOSITIVA
DETALLE POR RUBROS**

BIENES MUEBLES

**VARIACIONES ABSOLUTAS Y RELATIVAS CON RESPECTO A IGUAL PERIODO DEL AÑO ANTERIOR
1967 - 1971**

AÑO:	TOTAL	ABSOLUTAS (MILES \$ LEY 18.188)				CHAPAS PATENTES, PERMISOS TEMPORA- RIOS Y OTROS
		VEHICULOS AUTOMOTORES	VEHICULOS DE TRAC- CION A SANGRE	MOTOCICLETAS, TRICI- CLOS Y BICICLETAS		
1967	4.705,6	4.724,2	0,1	-40,2	21,5	
1968	7.236,3	7.260,6	0,8	44,2	-69,3	
1969	8.896,4	9.035,9	-3,0	-79,6	-56,9	
1970	14.666,4	14.758,5	.	- 4,7	-87,1	
1971	
RELATIVAS (0/0)						
1967	26,6	27,2	4,2	-32,4	9,1	
1968	32,3	32,9	32,0	52,7	-26,8	
1969	30,0	30,8	-90,9	-62,2	-30,0	
1970	38,0	38,5	.	- 9,7	-65,6	
1971	

ESTADISTICA FINANCIERA
RECAUDACION MUNICIPAL
RECURSOS DE LA ORDENANZA GENERAL IMPOSITIVA
DETALLE POR RUBROS

VARIACIONES ABSOLUTAS Y RELATIVAS CON RESPECTO A IGUAL PERIODO DEL AÑO ANTERIOR
1967 - 1971

(continuación)

AÑO:	USO Y OCUPACION DE SITIOS PUBLICOS			ACTIVIDADES LUCRATIVAS Y ESPECTACULOS PUBLICOS		
	TOTAL	USO Y OCUPACION VIA PUBLICA	DERECHOS DE CEMENTERIOS	TOTAL	ACTIVIDADES LUCRATIVAS	ESPECTACULOS PUBLICOS
	ABSOLUTAS (MILES \$ LEY 18.188)					
1967	709,7	530,5	179,2	88.938,4	88.277,3	661,1
1968	182,1	9,4	172,7	47.117,7	46.669,2	448,5
1969	737,1	188,6	548,5	26.991,3	26.926,2	65,1
1970	617,4	318,5	298,9	48.416,7	50.965,5	-2.548,8
1971
	RELATIVAS (0/0)					
1967	98,9	141,4	52,3	52,4	53,2	17,4
1968	12,8	1,0	33,1	18,2	18,4	10,1
1969	45,8	20,6	79,0	8,8	8,9	1,3
1970	26,3	28,9	24,0	14,5	15,5	-51,3
1971

**ESTADISTICA FINANCIERA
RECAUDACION MUNICIPAL
RECURSOS DE LA ORDENANZA GENERAL IMPOSITIVA
DETALLE POR RUBROS**

**VARIACIONES ABSOLUTAS Y RELATIVAS CON RESPECTO A IGUAL PERIODO DEL AÑO ANTERIOR
1967 - 1971
(continuación)**

AÑO:	ABASTO			RENTAS DIVERSAS				DERECHOS DE OFICINA
	TOTAL	ARRENDAMIENTOS SERVICIOS EN FERIAS FRANCAS etc.	OTROS	TOTAL	CONTROL DE MEDIDORES DE GAS Y ELECTRICIDAD	ASISTENCIA A ACCIDENTADOS ASEGURADOS		
1967	- 86,9	- 86,0	- 0,9	52,5	41,9	10,6	1.564,8	
1968	215,8	204,3	11,5	78,2	67,6	10,6	9,9	
1969	-182,0	-171,0	-11,0	-249,6	-236,5	-13,1	632,3	
1970	-368,2	-367,6	.	- 24,8	.	- 3,6	1.924,5	
1971	
1967	- 11,8	- 11,6	-90,0	31,7	28,3	61,6	25,4	
1968	33,1	31,3	11.500,0	35,9	35,6	38,1	0,1	
1969	- 21,0	- 20,0	-94,8	- 84,3	- 91,8	-34,1	8,2	
1970	- 53,7	- 53,6	.	- 53,3	.	-14,2	23,0	
1971	

ABSOLUTAS (MILES \$ LEY 18.188)

RELATIVAS (0/0)

ESTADISTICA FINANCIERA
RECAUDACION MUNICIPAL
RECURSOS DE LA ORDENANZA GENERAL IMPOSITIVA
DETALLE POR RUBROS

CONTRIBUCIONES QUE INCIDEN SOBRE EL CONSUMO Y LAS COMPAÑIAS DE ELECTRICIDAD
 VARIACIONES ABSOLUTAS Y RELATIVAS CON RESPECTO A IGUAL PERIODO DEL AÑO ANTERIOR

1967 - 1971

(conclusión)

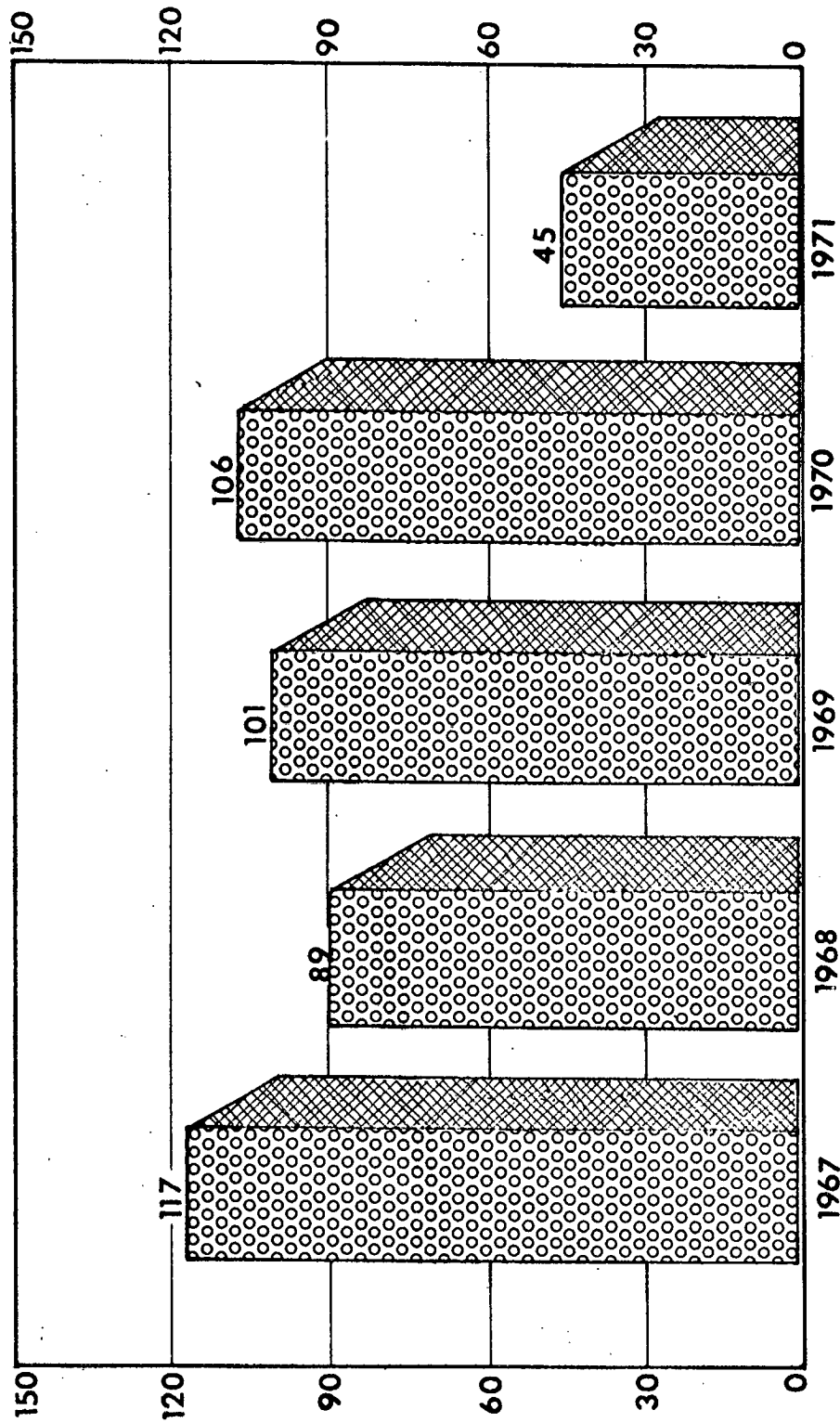
AÑO:	TOTAL	IMPUESTO AL CONSUMO DE ENERGIA ELECTRICA	IMPUESTO AL CONSUMO DE GAS	CONTRIBUCIONES A CARGO DE LAS COMPAÑIAS DE ELECTRICIDAD
ABSOLUTAS (MILES \$ LEY 18.188)				
1967	22.344,1	-198,5	.	19.036,5
1968	14.063,5	822,6	-831,1	14.072,0
1969	-19.184,3	2.272,8	-503,5	-20.953,6
1970	-4.339,9	630,3	-38,3	-4.931,9
1971
RELATIVAS (0/0)				
1967	198,0	-7,3	.	222,7
1968	41,8	32,4	-23,7	51,0
1969	-40,2	67,6	-18,8	-50,3
1970	-15,2	11,2	-1,8	-23,8
1971

ESTADISTICA FINANCIERA
RECAUDACION MUNICIPAL
IMPUESTOS NACIONALES COMPARTIDOS
DETALLE POR RUBROS
1967 - 1971


PERIODO:	TOTAL	REDITOS	VENTAS	BENEFICIOS EXTRA-ORDINARIOS	GANANCIAS EVENTUALES	CONTRIBUCION INMOBILIARIA
	(MILES \$ LEY 18.188)					
1967	116.929,6	85.294,2	12.295,4	1,4	3.155,5	194,2
1968	88.574,6	39.389,4	37.571,1	0,4	2.191,7	78,0
1969	100.617,5	44.881,9	41.293,9	12,9	3.021,2	39,8
1970	106.298,0	49.810,6	44.183,5	0,1	3.289,6	56,4
1971	45.138,9	20.606,5	18.344,9	•	1.322,8	•
B. 1971	9.136,0	4.717,2	3.572,7	•	261,4	•
F. "	10.499,4	6.689,9	3.419,7	•	297,5	•
M. "	12.771,4	4.543,0	5.956,7	•	170,1	•
A. "	8.048,5	2.834,7	3.819,3	•	213,8	•
N. "	4.683,6	1.821,7	1.576,5	•	380,0	•

**RECAUDACION MUNICIPAL
IMPUESTOS NACIONALES COMPARTIDOS**
(Valores en millones de \$ Ley 18.188)

1967-1971



Las cifras publicadas en el año 1971, corresponden a los cinco (5) primeros meses.
Los restantes se darán a conocer en el próximo boletín, para ajustarse a la nueva nomenclatura.



ESTADISTICA FINANCIERA
RECAUDACION MUNICIPAL
IMPUESTOS NACIONALES COMPARTIDOS
DETALLE POR RUBROS
1967 - 1971

(conclusión)

PERIODO:	HIPODROMOS LEY 11.242	IMPUESTO A LA REVALUACION DE ACTIVOS	IMPUESTO A LOS INCREMENTOS NO JUSTIFICADOS	5% A LA PRODUCCION SOBRE VENTAS AGROPECUARIAS	ADMINISTRACION GRAL. DE VIALIDAD NACIONAL LEY 13.543	PRODUCIDO LEY 17.075 DECRETO NACIONAL 1224/1967	IMPUESTO A LA TIERRA APTA PARA EXPLOTACION AGROPECUARIA
1967	2.751,3	173,8	82,6	76,6	75,0	12.829,6	.
1968	4.312,4	4.990,4	22,3	18,9	.	.	.
1969	4.803,6	1.355,8	-	40,4	.	.	5.168,0
1970	3.388,7	767,5	1,2	5,0	.	.	4.795,4
1971	4.182,7	155,2	.	10,4	.	.	516,4
E. 1972	463,7	32,3	.	-	.	.	88,7
F. "	-	13,3	.	10,4	.	.	68,6
M. "	2.005,6	23,6	.	-	.	.	72,4
A. "	1.014,1	65,4	.	-	.	.	101,2
M. "	699,3	20,6	.	-	.	.	185,5

(MILES \$ LEY 18.188)

ESTADISTICA FINANCIERA
RECAUDACION MUNICIPAL
IMPUESTOS NACIONALES COMPARTIDOS

DETALLE POR RUBROS

VARIACIONES ABSOLUTAS Y RELATIVAS CON RESPECTO A IGUAL PERIODO DEL AÑO ANTERIOR
1967 - 1971

AÑO	TOTAL	REDITOS	VENTAS	BENEFICIOS EXTRA-ORDINARIOS	GANANCIAS EVENTUA-LES	ABSOLUTAS (MILES \$ LEY 18.188)	
1967	38.970,8	22.995,3	3.384,2	-31,9	430,1		
1968	-28.355,0	-45.904,8	25.275,7	- 1,0	-963,8		
1969	12.042,9	5.492,5	3.722,8	12,5	829,5		
1970	5.680,5	4.928,7	2.889,6	-12,8	268,4		
1971		
							RELATIVAS (0/0)
1967	50,0	36,9	38,0	-95,8	15,8		
1968	- 24,2	- 53,8	205,6	-71,4	- 30,5		
1969	13,6	13,9	9,9	3.125,0	37,8		
1970	5,6	11,0	7,0	-99,2	8,9		
1971		

ESTADISTICA FINANCIERA
RECAUDACION MUNICIPAL
IMPUESTOS NACIONALES COMPARTIDOS
DETALLE POR RUBROS

VARIACIONES ABSOLUTAS Y RELATIVAS CON RESPECTO A IGUAL PERIODO DEL AÑO ANTERIOR
1967 - 1971

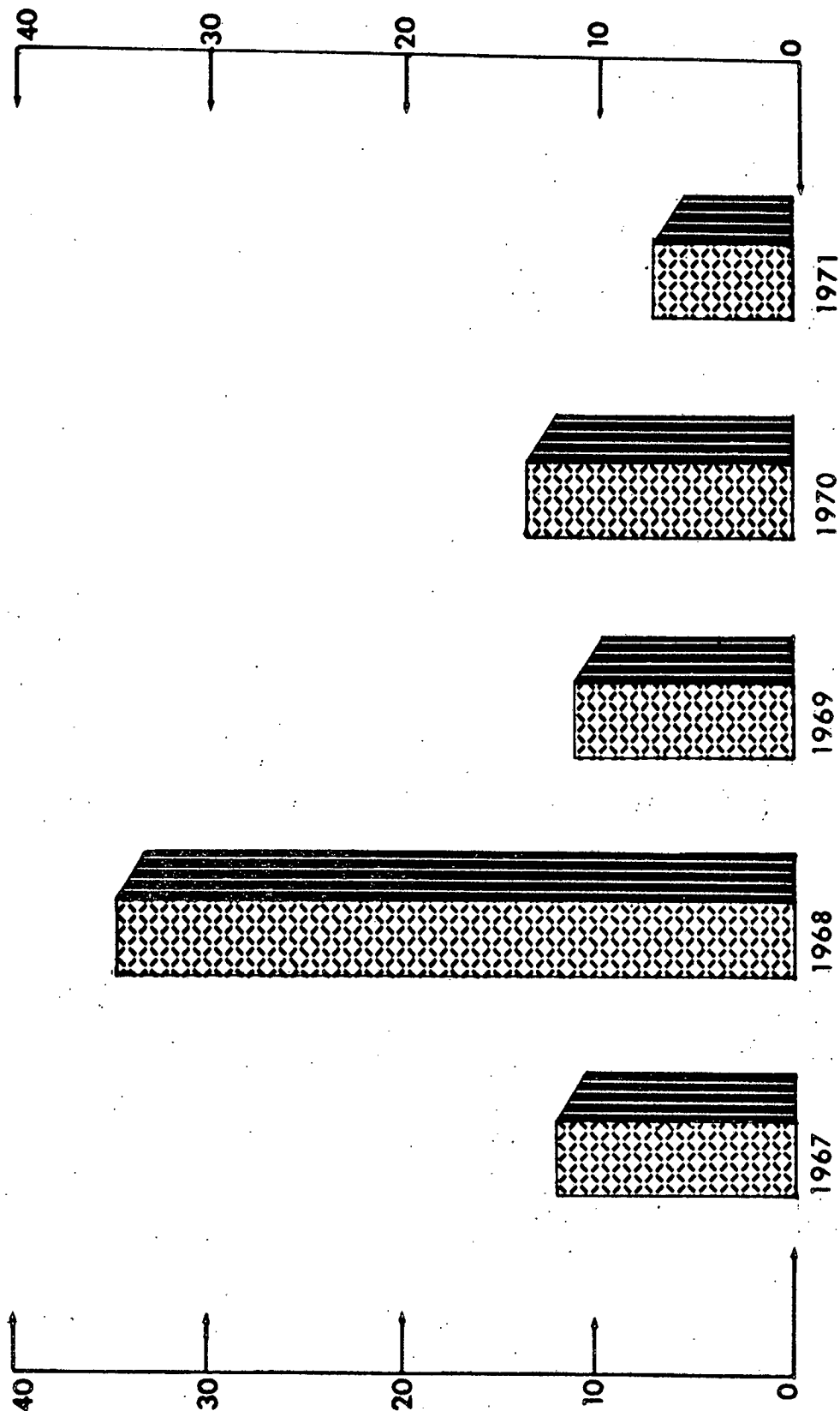
(conclusión)

AÑO:	CONTRIBUCION IN-MOBILIARIA	HIPODROMOS LEY 11.242	IMPUESTO A LA RE-VALUACION DE ACTIVOS	IMPUESTO A LOS INCREMENTOS NO JUSTIFICADOS	5% A LA PRODUCCION SOBRE VENTAS AGROPECUARIAS	IMPUESTO A LA TIERRA APTA PARA EXP. AGR.
ABSOLUTAS (MILES \$ LEY 18.188)						
1967	- 63,3	730,3	67,9	-50,0	-2.396,4	.
1968	-116,2	1.561,1	4.816,6	-60,3	- 57,7	.
1969	- 38,2	491,2	-3.634,6	.	21,5	.
1970	16,6	-1.414,9	- 588,3	.	- 35,4	-372,6
1971
RELATIVAS (0/0)						
1967	- 24,6	36,1	64,1	-37,7	- 94,8	.
1968	- 59,8	56,7	2.771,3	-73,0	- 75,3	.
1969	- 49,0	11,4	- 72,8	.	113,8	.
1970	41,7	- 29,5	- 43,4	.	- 87,6	7,2
1971

RECAUDACION MUNICIPAL POR RECURSOS VARIOS

(valores en millones \$ ley 18.188)

1967 - 1971



Las cifras publicadas en el año 1971, corresponden a los cinco (5) primeros meses.
Los restantes se darán a conocer en el próximo boletín, para ajustarse a la nueva nomenclatura.

1948

1949

1950

1951

ESTADISTICA FINANCIERA
RECAUDACION MUNICIPAL
RECURSOS VARIOS

DETALLE POR RUBROS

VARIACIONES ABSOLUTAS Y RELATIVAS CON RESPECTO A IGUAL PERIODO DEL AÑO ANTERIOR
1967 - 1971

ANO:	TOTAL	MULTAS	RETRIBUCIONES Y REINTEGROS VARIOS	EVENTUALES	PRODUCIDO CONTRA- TACION DE ESPACIOS RADIO MUNICIPAL
ABSOLUTAS (MILES \$ LEY 18.188)					
1967	4.219,2	1.438,5	-534,9	4.732,1	120,5
1968	22.588,2	1.391,3	-214,7	-331,5	13,5
1969	-23.612,3	-956,4	-767,0	-467,3	108,0
1970	2.483,5	1.030,7	-547,2	2.118,2	-118,2
1971
RELATIVAS (0/0)					
1967	52,8	86,6	- 12,7	876,2	539,4
1968	185,1	44,9	- 5,8	- 2,5	9,4
1969	-	- 21,3	- 22,1	- 9,1	68,7
1970	22,2	29,2	- 20,2	45,3	- 44,6
1971

ESTADISTICA FINANCIERA
RECAUDACION MUNICIPAL
RECURSOS DE CUENTAS ESPECIALES
DETALLE POR RUBROS

1967 - 1971

PERIODO:	TOTAL	LEGADOS DONACIONES Y SUBSIDIOS	PLAYAS DE ESTACIONAMIENTO	FOMENTO DE ESTABLEC. MUNICIP. DE ASIST. SOCIAL	OBRAS Y SERVICIOS A CARGO DE TERCEROS	EDIFICIO CALLE SARMIENTO	REGULACION DEL ABASTECIMIENTO	OTROS
1967	1.248,9	698,1	.	449,3	86,2	.	15,3	.
1968	2.759,7	654,8	1.486,0	.	117,0	501,9	.	.
1969	4.187,8	277,7	2.760,6	.	153,1	996,4	.	.
1970	9.553,1	76,0	5.438,2	.	2.202,9	-	.	1.836,0
1971	2.102,4	20,0	1.553,9	.	222,6	.	.	315,9
E. 1971	354,3	-	305,9	.	26,0	.	.	22,4
F. "	296,8	10,0	237,6	.	21,4	.	.	27,8
M. "	480,6	-	307,0	.	31,7	.	.	141,9
A. "	439,9	-	302,2	.	66,0	.	.	71,7
M. "	530,8	-	401,2	.	77,5	.	.	52,1

(MILES \$ LEY 18.188)

ESTADISTICA FINANCIERA
 RECAUDACION MUNICIPAL
 RECURSOS DE CUENTAS ESPECIALES
 DETALLE POR RUBROS

VARIACIONES ABSOLUTAS Y RELATIVAS CON RESPECTO A IGUAL PERIODO DEL AÑO ANTERIOR
 1967 - 1971

AÑO:	TOTAL	ABSOLUTAS (MILES \$ LEY 18.188)					EDIFICIO CALLE SARMIENTO
		LEGADOS DONACIONES Y SUBSIDIOS	PLAYAS DE ESTACIONAMIENTO	OBRAS Y SERVICIOS A CARGO DE TERCEROS			
1967	-3.468,8	672,9	.	77,4	.	.	
1968	1.510,8	- 43,3	.	30,8	.	.	
1969	1.428,1	-377,1	1.274,6	36,1	494,5	.	
1970	5.365,3	-201,7	2.677,6	2.049,8	.	.	
1971	
RELATIVAS (0/0)							
1967	- 73,5	2.670,2	.	879,5	.	.	
1968	121,0	- 6,2	.	35,7	.	.	
1969	51,7	- 57,6	85,8	30,9	98,5	.	
1970	128,1	- 72,6	97,0	1.338,9	.	.	
1971	

ESTADISTICA FINANCIERA
RECAUDACION MUNICIPAL
RECURSOS EXTRAORDINARIOS

VALORES Y VARIACIONES ABSOLUTAS Y RELATIVAS CON RESPECTO A IGUAL PERIODO DEL AÑO ANTERIOR
1967 - 1971

PERIODO:	TOTAL (MILES \$ LEY 18.188)	AÑO:	TOTAL ABSOLUTAS (MILES \$ LEY 18.188)
1967		1967	-7.099,9
1968	10.027,2	1968	707,4
1969	10.734,6	1969	40.134,6
1970	50.869,2	1970	18.049,6
1971	68.918,8	1971	.
B. 1971	678,3	1967	RELATIVAS (0/0)
F. "	935,2	1967	- 41,3
M. "	1.216,0	1968	7,1
A. "	1.602,9	1969	373,9
M. "	1.727,2	1970	35,5
		1971	.

ESTADISTICA DE LA TESORERIA GENERAL
 SECCION RECAUDACION
 RESUMEN GENERAL - INGRESOS
 1967 - 1971

PERIODO:	TOTAL	ABASTECIMIENTO	ASUNTOS LEGALES	BIBLIOTECAS	BROMATOLOGIA
1967	36.729,1	459,4	4.663,5	4,1	36,6
1968	42.585,7	691,9	9.712,2	4,3	48,2
1969	52.140,6	864,9	8.758,5	9,8	24,2
1970	51.444,6	1.055,5	8.175,0	16,0	-
1971	58.972,4	750,7	18.372,2	14,4	-
E. 1971	3.811,1	93,7	1.116,2	3,0	-
F. "	4.385,3	51,2	931,7	-	-
M. "	5.848,9	89,0	1.516,4	-	-
A. "	4.737,1	93,3	1.627,4	-	-
M. "	4.881,4	51,7	1.639,6	-	-
J. "	4.886,7	30,0	1.751,6	-	-
J. "	4.232,1	74,1	1.795,1	1,0	-
A. "	4.337,8	62,9	1.605,7	2,7	-
S. "	4.474,0	62,1	1.512,4	3,7	-
O. "	7.028,7	39,0	1.547,6	-	-
N. "	5.069,7	64,1	1.728,2	4,0	-
D. "	5.279,6	39,6	1.600,3	-	-

(MILES \$ LEY 18.188)

ESTADISTICA DE LA TESORERIA GENERAL
SECCION RECAUDACION
RESUMEN GENERAL - INGRESOS
1967 - 1971

(continuación)

PERIODO:	CEMENTERIOS	INMUEBLES Y CONCESIONES	INSPECCION GENERAL	JARDIN ZOOLOGICO	LIMPIEZA
1967	1.647,1	3.027,3	275,3	118,3	24,8
1968	2.409,8	6.803,0	277,4	170,8	32,7
1969	3.931,9	17.411,3	278,2	177,7	48,2
1970	6.279,4	11.096,7	300,0	106,7	59,9
1971	5.558,6	11.885,7	283,5	-	99,1
E. 1971	439,3	696,3	18,4	-	6,6
F. "	407,8	567,8	14,8	-	7,4
M. "	586,5	635,4	21,9	-	8,9
A. "	543,6	541,2	34,7	-	4,5
M. "	534,5	1.009,2	26,1	-	5,0
J. "	479,2	937,0	27,7	-	8,3
J. "	475,6	491,7	21,1	-	9,1
A. "	461,2	633,1	22,1	-	9,9
S. "	429,2	753,2	21,3	-	9,8
O. "	396,4	3.499,0	27,9	-	6,3
H. "	401,3	1.092,9	21,9	-	11,5
D. "	404,0	1.028,9	25,6	-	11,8

(MILES \$ LEY 18.188)

ESTADISTICA DE LA TESORERIA GENERAL
 SECCION RECAUDACION
 RESUMEN GENERAL - INGRESOS
 1967 - 1971

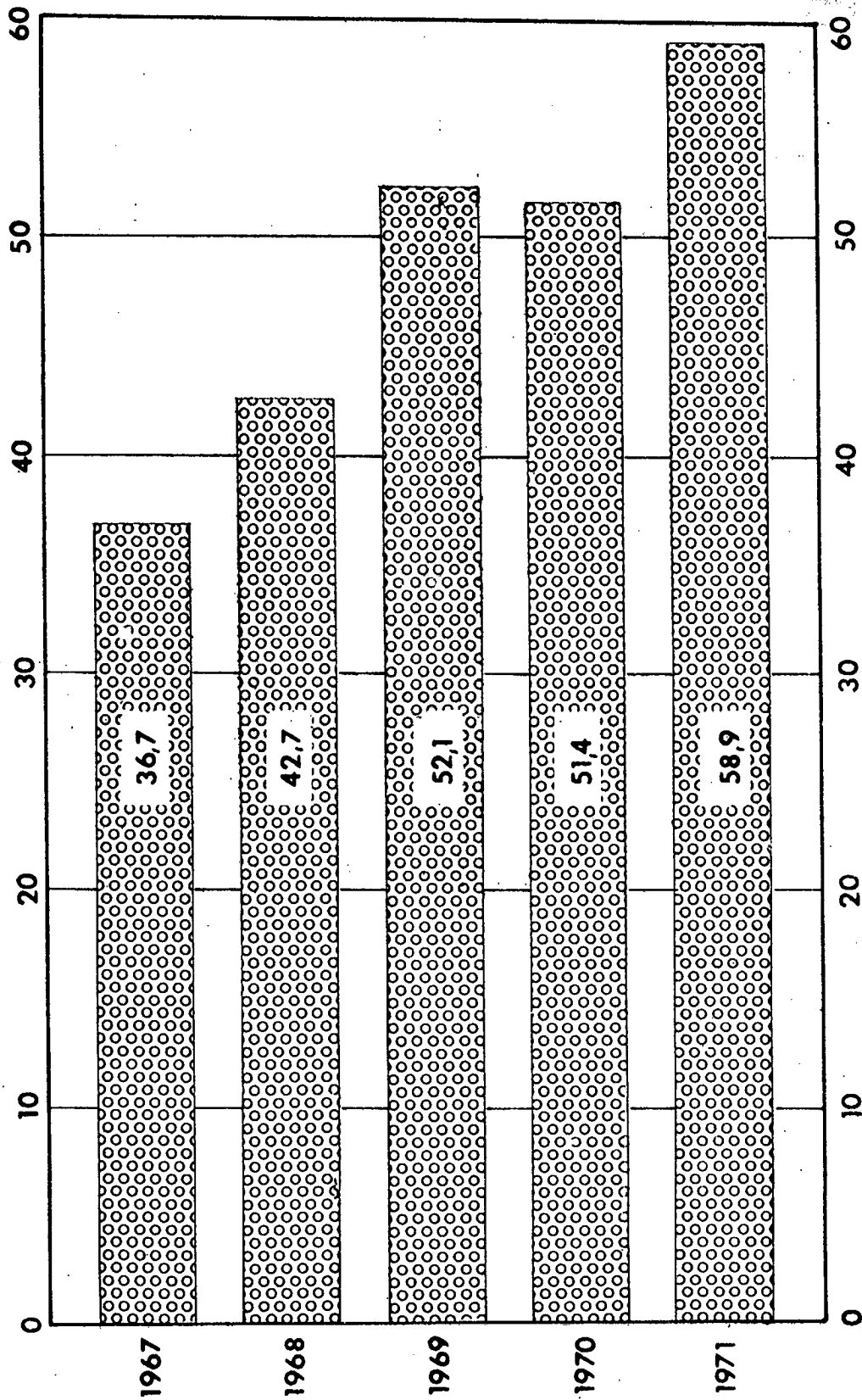
(continuación)

PERIODO :	OBRAS PARTICULARES	PLANETARIO	REGISTRO AUTOMOTOR	REGISTRO CIVIL	RENTAS	
					ACTIVIDADES LUCRATIVAS	LUCRATIVAS
1967	155,4	.	2.003,9	761,5	7,8	
1968	78,9	35,7	3.839,9	973,5	3,9	
1969	180,7	113,6	-	1.160,4	4,1	
1970	168,3	91,3	-	2.614,2	1,7	
1971	2,6	86,6	-	3.158,1	635,3	
E. 1971	-	-	-	159,4	-	
F. "	1,4	-	-	240,3	-	
M. "	1,2	10,3	-	369,1	-	
A. "	-	8,7	-	245,1	-	
M. "	-	9,4	-	245,4	-	
J. "	-	7,2	-	279,5	-	
J. "	-	9,2	-	233,3	-	
A. "	-	10,2	-	244,3	-	
S. "	-	7,2	-	316,8	-	
O. "	-	9,1	-	242,4	-	
B. "	-	9,2	-	272,4	-	
D. "	-	6,1	-	310,1	-	635,3


(MILES \$ LEY 18.188)

ESTADISTICA DE TESORERIA
RECAUDACION

Totales generales
1967-1971



Millones de \$ - Ley 18.188



ESTADISTICA DE LA TESORERIA GENERAL
SECCION RECAUDACION
RESUMEN GENERAL- INGRESOS
1967 --1971

(conclusion)

PERIODO:	SUMINISTROS	TECNICA DE HIGIENE	TRANSITO	TRIBUNAL MUNICIPAL DE FALTAS	PAYMENTOS	REPARTICIONES VARIAS
1967	0,9	605,8	1.473,2	547,8	11,4	9.263,7
1968	1,7	790,6	2.106,4	824,0	5,9	•
1969	1,8	1.065,4	2.059,4	590,0	•	•
1970	5,2	1.383,1	1.609,0	903,2	•	•
1971	59,4	160,3	1.500,0	1.271,8	•	•
B. 1971	1,2	20,3	-	76,3	•	•
P. "	-	14,4	162,9	92,7	•	•
M. "	0,3	14,9	153,1	162,3	•	•
A. "	-	14,1	129,7	113,8	•	•
M. "	-	11,0	118,5	87,3	•	•
J. "	-	11,1	125,1	55,2	•	•
J. "	-	11,3	130,5	87,7	•	•
A. "	1,9	12,8	150,6	132,5	•	•
S. "	4,1	11,2	158,5	140,2	•	•
O. "	16,0	14,4	127,1	134,9	•	•
E. "	17,5	14,9	123,0	106,5	•	•
D. "	18,4	9,9	122,0	82,4	•	•

(MILES \$ LEY 18.188)

ESTADISTICA DE LA TESORERIA GENERAL
 SECCION RECAUDACION
 RESUMEN GENERAL - INGRESOS
 DISTRIBUCION PORCENTUAL
 1967 - 1971

AÑO:	TOTAL	ABASTECIMIENTO	ASUNTOS LEGALES	BIBLIOTECAS	BROMATOLOGIA
	(PORCENTAJE)				
1967	100,0	1,3	12,7	-	0,1
1968	100,0	1,6	22,8	-	0,1
1969	100,0	1,7	16,8	-	-
1970	100,0	2,1	15,9	-	•
1971	100,0	1,3	31,2	-	•

ESTADISTICA DE LA TESORERIA GENERAL
 SECCION RECAUDACION
 RESUMEN GENERAL -- INGRESOS
 DISTRIBUCION PORCENTUAL
 1967 -- 1971

(continuación)

AÑO:	CEMENTERIOS	INMUEBLES Y CONCESIONES	INSPECCION GENERAL	JARDIN ZOOLOGICO	LIMPIEZA
1967	4,5	8,2	0,7	0,3	0,1
1968	5,7	16,0	0,7	0,4	0,1
1969	7,5	33,4	0,5	0,3	0,1
1970	12,2	21,6	0,6	0,2	0,1
1971	9,4	20,2	0,5	.	0,2

(PORCENTAJE)

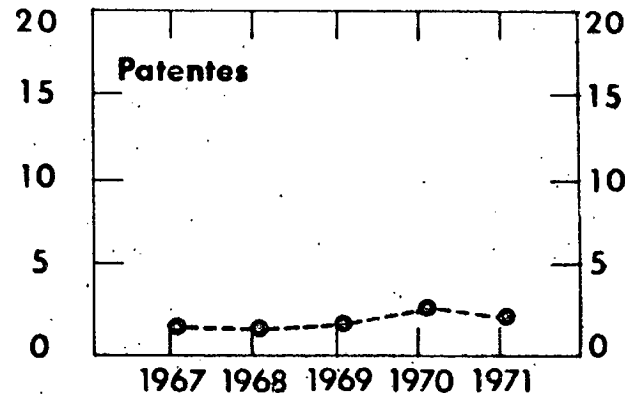
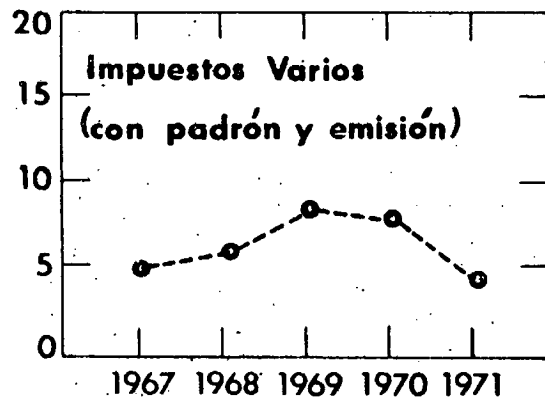
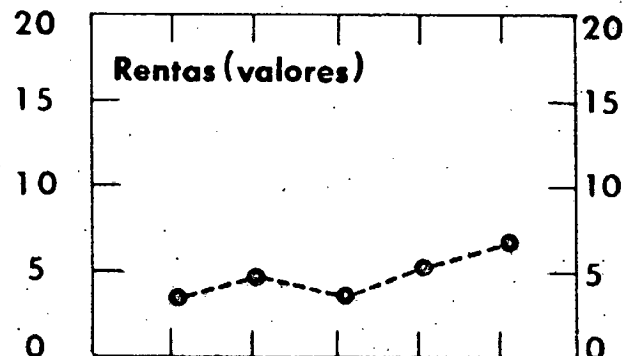
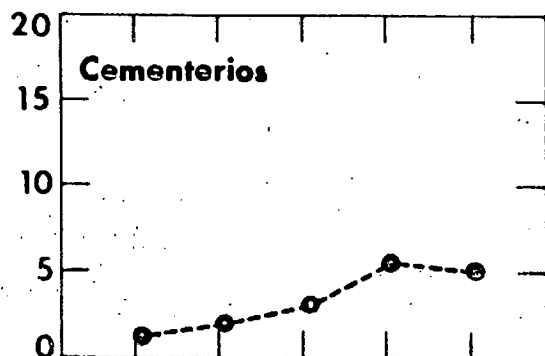
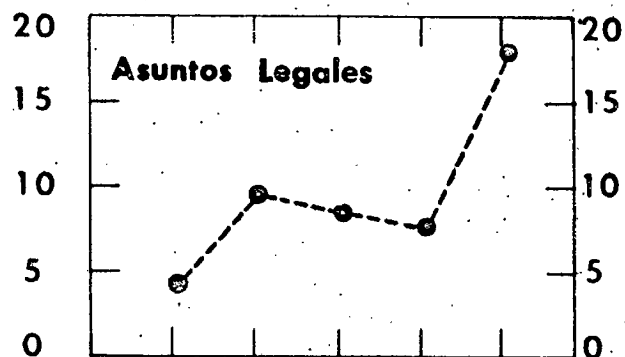
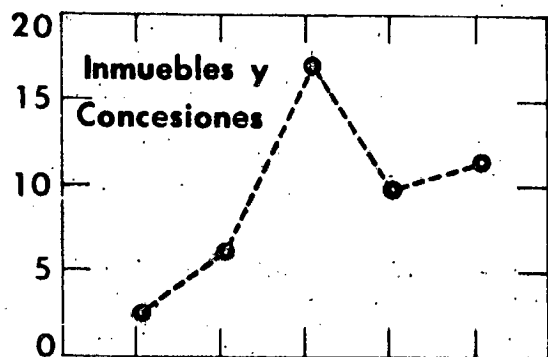
ESTADÍSTICA DE LA TESORERÍA GENERAL
 SECCIÓN RECAUDACIÓN
 RESUMEN GENERAL - INGRESOS
 DISTRIBUCIÓN PORCENTUAL
 1967 - 1971


(continuación)

AÑO:	(PORCENTAJE)				RENTAS	
	OBRAS PARTICULARES	PLANETARIO	REGISTRO AUTOMOTOR	REGISTRO CIVIL	ACTIVIDADES LUCRATIVAS	
1967	0,4	.	5,5	2,1	-	
1968	0,2	0,1	9,0	2,3	-	
1969	0,3	0,2	.	2,2	-	
1970	0,3	0,2	.	5,1	-	
1971	-	0,1	.	5,4	1,1	

ESTADISTICA DE TESORERIA
Recaudación por importantes rubros
1967-1971

Millones de \$ - Ley 18.188





ESTADÍSTICA DE LA TESORERÍA GENERAL
 SECCIÓN RECAUDACIÓN
 RESUMEN GENERAL - INGRESOS
 DISTRIBUCIÓN PORCENTUAL
 1967 - 1971

(continuación)

AÑO:	RENTAS					SERVICIOS PÚBLICOS
	DEPORTES	IMPUESTOS VARIOS	PATENTES	VALORES		
1967.	0,1	14,2	6,2	11,1	-	
1968	0,4	15,0	4,8	12,1	-	
1969	0,5	17,0	4,0	8,2	-	
1970	0,4	16,1	6,0	11,7	•	
1971	0,2	8,3	4,7	12,5	•	

(PORCENTAJE)

ESTADISTICA DE LA TESORERIA GENERAL
SECCION RECAUDACION
RESUMEN GENERAL - INGRESOS
DISTRIBUCION PORCENTUAL
1967 - 1971

(conclusión)

AÑO:	SUMINISTROS	TECNICA DE HIGIENE	TRANSITO	TRIBUNAL MUNICIPAL DE FALTAS	PAYIMIENTOS	REPARTICIONES VARIAS
1967	-	1,6	4,0	1,5	-	25,2
1968	-	1,9	4,9	1,9	-	•
1969	-	2,0	3,9	1,1	•	•
1970	-	2,7	3,1	1,8	•	•
1971	0,1	0,3	2,5	2,2	•	•

(PORCENTAJE)

ESTADÍSTICA DE LA TESORERÍA GENERAL
SECCIÓN RECAUDACIÓN
RESUMEN GENERAL - INGRESOS

VARIACIONES ABSOLUTAS Y RELATIVAS CON RESPECTO A IGUAL PERÍODO DEL AÑO ANTERIOR
1967 - 1971

AÑO:	TOTAL	ABASTECIMIENTO	ASUNTOS LEGALES	BIBLIOTECAS	BROMATOLOGÍA
ABSOLUTAS (MILES \$ LEY 18.188)					
1967	•	•	•	•	•
1968	5.856,6	232,5	5.048,7	0,2	11,6
1969	9.554,9	173,0	- 953,7	5,5	-24,0
1970	- 696,0	190,6	- 583,5	6,2	•
1971	7.527,8	-304,8	10.197,2	-1,6	•
RELATIVAS (0/0)					
1967	•	•	•	•	•
1968	15,9	50,6	108,3	4,9	31,7
1969	22,4	25,0	- 9,8	127,9	-49,8
1970	- 1,3	22,0	- 6,7	63,3	•
1971	14,6	- 28,9	124,7	-10,0	•

ESTADISTICA DE LA TESORERIA GENERAL
SECCION RECAUDACION
RESUMEN GENERAL - INGRESOS
VARIACIONES ABSOLUTAS Y RELATIVAS CON RESPECTO A IGUAL PERIODO DEL AÑO ANTERIOR
1967-1971

(continuación)

AÑO:	CEMENTERIOS	INMUEBLES Y CONCESIONES	INSPECCION GENERAL	JARDIN ZOOLOGICO	LIMPIEZA
	ABSOLUTAS (MILES \$ LEY 18.188)				
1967
1968	762,7	3.775,7	2,1	52,5	7,9
1969	1.522,1	10.608,3	0,8	6,9	15,5
1970	2.347,5	- 6.314,6	21,8	-71,0	11,7
1971	- 720,8	789,0	-16,5	.	39,2
	RELATIVAS (0/0)				
1967
1968	46,3	124,7	0,8	44,4	31,9
1969	63,2	155,9	0,3	4,0	47,4
1970	59,7	- 36,3	7,8	-40,0	24,3
1971	- 11,5	7,1	- 5,5	.	65,4

ESTADISTICA DE LA TESORERIA GENERAL
SECCION RECAUDACION
RESUMEN GENERAL - INGRESOS

VARIACIONES ABSOLUTAS Y RELATIVAS CON RESPECTO A IGUAL PERIODO DEL AÑO ANTERIOR
1967 - 1971

(continuación)

AÑO :	OBRAS PARTICULARES	PLANETARIO	REGISTRO AUTOMOTOR	REGISTRO CIVIL	RENTAS	
					ACTIVIDADES LUCRATIVAS	
ABSOLUTAS (MILES \$ LEY 18.188)						
1967
1968	- 76,5	.	1.836,0	210,0	- 3,9	.
1969	101,8	77,9	.	188,9	0,2	.
1970	- 12,4	-22,3	.	1.453,8	- 2,4	.
1971	-165,7	- 4,7	.	543,9	633,6	.
RELATIVAS (0/0)						
1967
1968	- 49,2	.	91,6	27,6	-50,0	.
1969	129,0	218,2	.	19,4	5,1	.
1970	- 6,9	-19,6	.	125,3	-58,5	.
1971	- 98,5	- 5,1	.	20,8	37.270,6	.

ESTADÍSTICA DE LA TESORERÍA GENERAL
SECCIÓN RECAUDACIÓN
RESUMEN GENERAL - INGRESOS
VARIACIONES ABSOLUTAS Y RELATIVAS CON RESPECTO A IGUAL PERÍODO DEL AÑO ANTERIOR
1967 - 1971

(continuación)

AÑO:	RENTAS					SERVICIOS PÚBLICOS
	DEPORTES	IMPUESTOS VARIOS	PATENTES	VALORES		
	ABSOLUTAS (MILES \$ LEY 18.188)					
1967
1968	145,6	1.172,2	-256,7	1.078,1		- 3,6
1969	56,1	2.476,3	67,8	- 916,4		- 0,2
1970	- 37,6	- 590,3	997,5	1.749,5		.
1971	- 80,8	-3.404,2	-343,9	1.383,6		.
	RELATIVAS (0/0)					
1967
1968	387,2	22,5	- 11,2	26,4		-90,0
1969	30,6	38,8	3,3	- 17,7		-50,0
1970	- 15,7	- 6,7	47,4	41,2		.
1971	- 40,1	- 41,1	- 11,1	23,1		.

ESTADISTICA DE LA TESORERIA GENERAL
SECCION RECAUDACION
RESUMEN GENERAL-INGRESOS

VARIACIONES ABSOLUTAS Y RELATIVAS CON RESPECTO A IGUAL PERIODO DEL AÑO ANTERIOR
1967 - 1971

(conclusión)

AÑO :	SUMINISTROS	TECNICA DE HIGIENE	TRANSITO	TRIBUNAL MUNICIPAL DE FALTAS	PAVIMENTOS	REPARTICIONES VARIAS
	ABSOLUTAS (MILES \$ LEY 18.188)					
1967	•	•	•	•	•	•
1968	0,8	184,8	633,2	276,2	- 5,5	•
1969	0,1	274,8	- 47,0	-234,0	•	•
1970	3,4	317,7	-450,4	313,2	•	•
1971	54,2	-1.222,8	-109,0	368,6	•	•
	RELATIVAS (0/0)					
1967	•	•	•	•	•	•
1968	88,9	30,5	43,0	50,4	-48,2	•
1969	5,9	34,8	- 2,2	- 28,4	•	•
1970	188,9	29,8	- 21,9	53,1	•	•
1971	1.042,3	- 88,4	- 6,8	40,8	•	•

ESTADISTICA DE LA TESORERIA GENERAL
DEPARTAMENTO EGRESOS
DIVISION PAGOS VARIOS
1967 - 1971

PERIODO:	TOTAL	REPARTICIONES MUNICIPALES	REPARTICIONES NACIONALES
	(MILLONES \$ LEY 18.188)		
1967 (1)	226,1	144,1	5,2
1968	328,0	208,0	2,5
1969	347,7	209,8	2,4
1970	426,5	242,2	3,3
1971	560,6	274,2	3,0
E. 1971	36,2	22,6	0,1
F. "	43,2	34,0	0,2
M. "	50,9	31,6	0,4
A. "	32,4	15,5	-
M. "	31,1	15,5	0,1
J. "	52,8	28,2	-
J. "	50,6	19,4	0,5
A. "	57,9	17,3	0,4
S. "	42,3	19,9	0,3
O. "	54,1	25,7	0,6
E. "	44,7	17,3	0,3
D. "	64,4	27,2	0,1

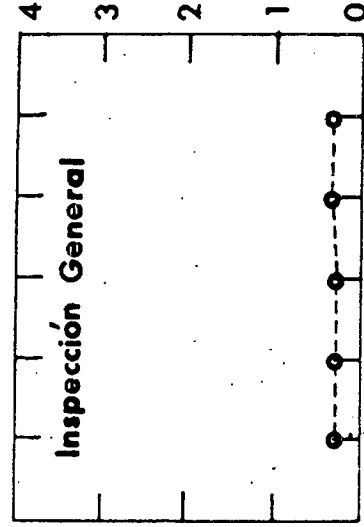
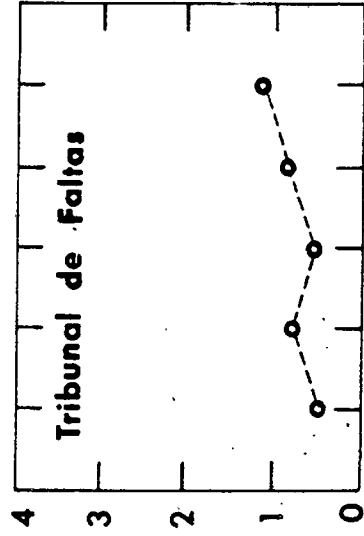
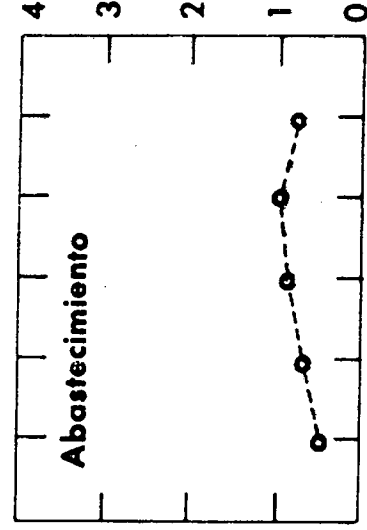
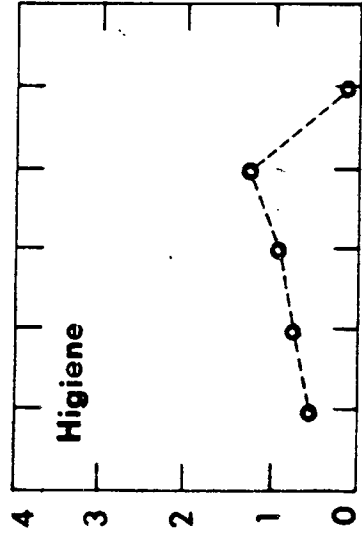
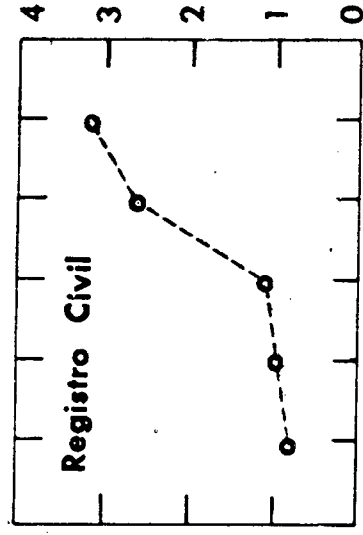
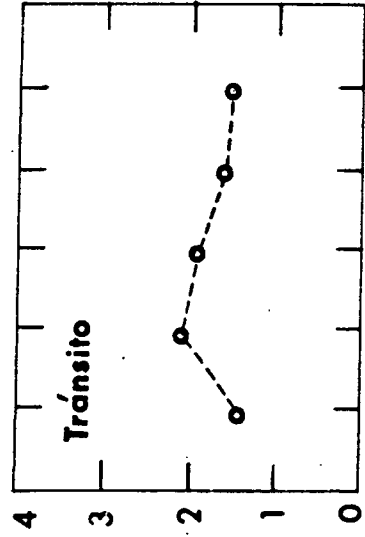
(1).- Comprende de abril a diciembre. No. es estrictamente comparable con los años posteriores.

ESTADISTICA DE TESORERIA

Recaudación por importantes rubros


1967-1971

Millones de \$ - Ley 18.188



1967 1968 1969 1970 1971

1967 1968 1969 1970 1971



ESTADISTICA DE LA TESORERIA GENERAL
 DEPARTAMENTO EGRESOS
 DIVISION PAGOS VARIOS
 1967 - 1971

(conclusión)

PERIODO:	DEPOSITOS JUDICIALES	FACTURAS GENERALES	DOCUMENTOS DE CANCELACION DE DEUDAS	EXPEDIENTES PAGOS
	(MILLONES \$ LEY 18.188)	(MILLONES \$ LEY 18.188)	(MILLONES \$ LEY 18.188)	(NUMERO)
1967	5,9	70,9	2,6	.
1968	14,8	102,7	5,5	.
1969	17,3	118,2	6,5	.
1970	26,8	154,2	9,8	.
1971	50,9	232,5	4,9	21.890
E. 1971	1,2	12,3	-	1.124
F. "	0,5	8,5	0,5	1.190
M. "	1,2	17,7	0,1	2.160
A. "	1,2	15,7	0,3	1.880
M. "	1,4	14,1	0,8	1.835
J. "	1,0	23,6	1,7	1.983
J. "	6,2	24,5	0,2	2.362
A. "	13,6	26,6	-	2.349
S. "	4,0	18,1	-	1.997
O. "	9,4	18,4	0,3	1.606
N. "	7,2	19,9	0,6	1.657
D. "	4,0	33,1	0,4	1.747

ESTADISTICA DE LA TESORERIA GENERAL
 DEPARTAMENTO EGRESOS
 DIVISION PAGOS VARIOS
 DISTRIBUCION PORCENTUAL
 1967 -- 1971

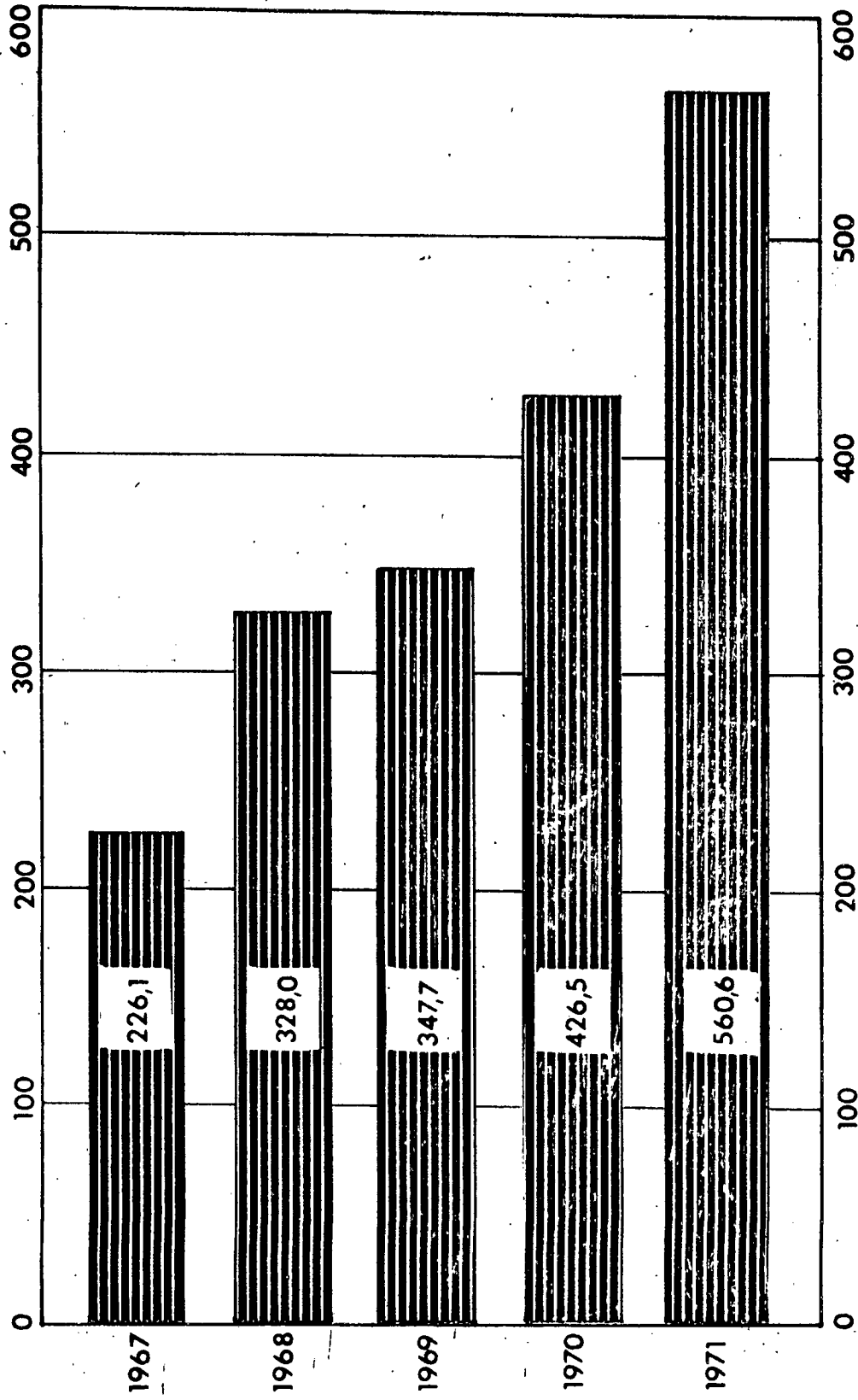
AÑO:	TOTAL	REPARTICIONES MUNICIPALES	REPARTICIONES NACIONALES	DEPOSITOS JUDICIALES	FACTURAS GENERALES
	(PORCENTAJE)				
1967	100,0	63,7	2,3	2,6	31,4
1968	100,0	63,4	0,8	4,5	31,3
1969	100,0	60,3	0,7	5,0	34,0
1970	100,0	56,8	0,8	6,3	36,2
1971	100,0	48,9	0,5	9,1	41,5

ESTADISTICA DE TESORERIA


CAJA DE PAGOS

Totales generales

1967-1971



Millones de \$ - Ley 18.188



ESTADÍSTICA DE LA TESORERÍA GENERAL
 DEPARTAMENTO EGRESOS
 DIVISIÓN PAGOS VARIOS

VARIACIONES ABSOLUTAS Y RELATIVAS CON RESPECTO A IGUAL PERÍODO DEL AÑO ANTERIOR
 1967-1971

AÑO:	TOTAL	REPARTICIONES MUNICIPALES	REPARTICIONES NACIONALES
	ABSOLUTAS (MILLONES \$ LEY 18.188)		
1967	•	•	•
1968	101,9	63,9	- 2,7
1969	19,7	1,8	- 0,1
1970	78,8	32,4	0,9
1971	134,1	32,0	- 0,3
	RELATIVAS (0/0)		
1967	•	•	•
1968	45,1	44,3	-51,9
1969	6,0	0,9	- 4,0
1970	22,7	15,4	37,5
1971	31,4	13,2	- 9,1



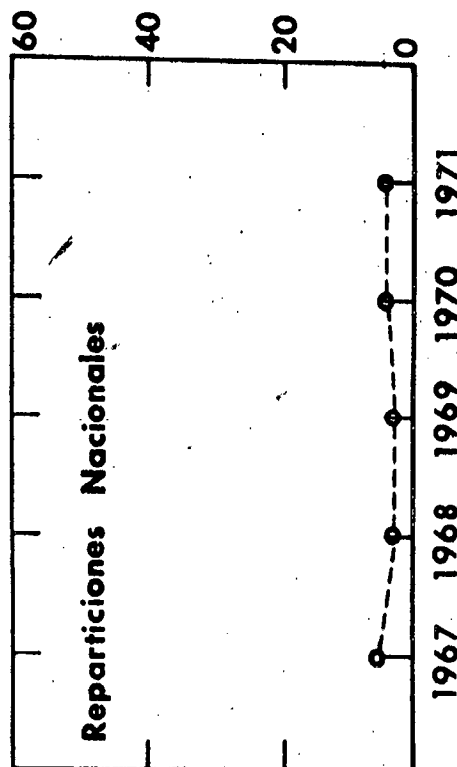
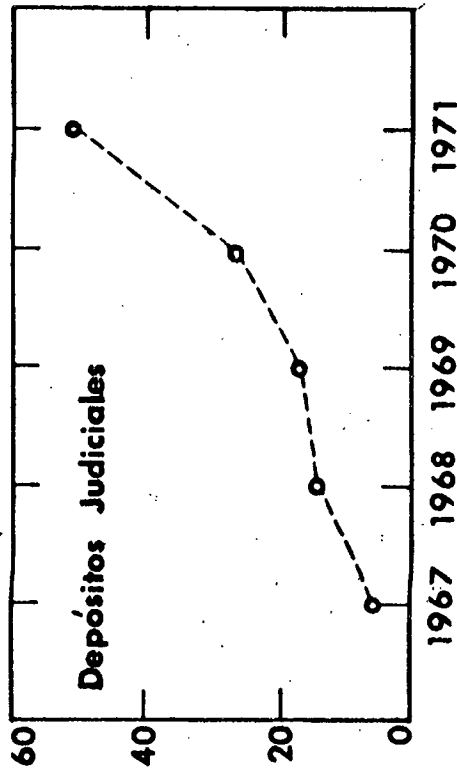
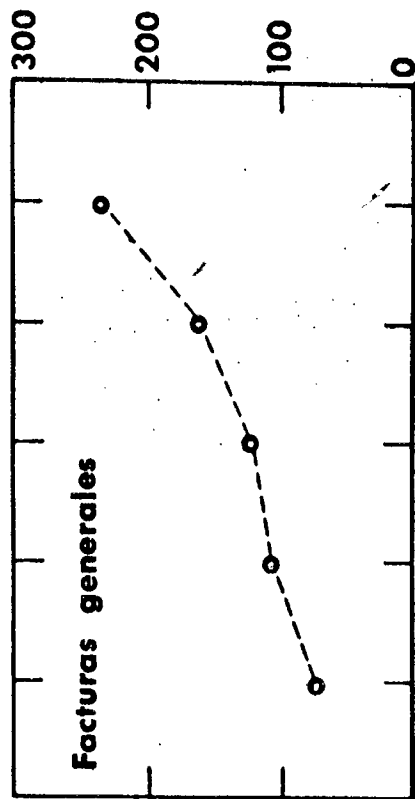
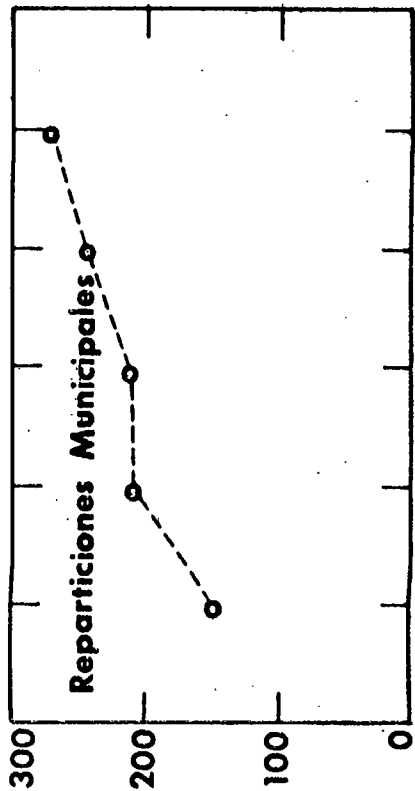
ESTADÍSTICA DE LA TESORERÍA GENERAL
 DEPARTAMENTO EGRESOS
 DIVISIÓN PAGOS VARIOS
 VARIACIONES ABSOLUTAS Y RELATIVAS CON RESPECTO A IGUAL PERÍODO DEL AÑO ANTERIOR
 1967—1971


(conclusión)

AÑO:	DEPOSITOS JUDICIALES	FACTURAS GENERALES	DOCUMENTOS DE CANCELACION DE DEUDAS
	ABSOLUTAS (MILLONES \$ LEY 18.188)		
1967	•	•	•
1968	8,9	31,8	2,9
1969	2,5	15,5	1,0
1970	9,5	36,0	3,3
1971	24,1	78,3	- 4,9
	RELATIVAS (0/0)		
1967	•	•	•
1968	150,8	44,9	111,5
1969	16,9	15,1	18,2
1970	54,9	30,5	50,8
1971	89,9	50,8	-50,0

ESTADISTICA DE TESORERIA
CAJA DE PAGOS
Importantes rubros
1967-1971

Millones de \$ - Ley 18.188





ESTADISTICA DEL BANCO MUNICIPAL
 PRESTAMOS PRENDARIOS
 TOTALES GENERALES
 OPERACIONES
 1967 - 1971

PERIODO:	TOTALES GENERALES	ORIGINALES Y NUEVO PRESTAMO	RENOVADOS DIRECTAMENTE	RESCATADOS Y REHATADOS	CON AUTORIZACION DE VENTA INMEDIATA	EXCEDENTES ABONADOS
1967	2.492.548	647.631	1.081.358	586.646	109.586	67.327
1968	2.912.450	752.281	1.244.788	750.257	86.650	78.474
1969	1.605.141	613.102	372.427	577.283	20.613	21.716
1970	1.744.079	531.322	634.375	504.523	40.934	32.925
1971	1.852.884	556.508	634.400	550.735	70.015	41.226
E. 1970	161.341	50.372	65.614	37.420	5.246	2.689
D. "	156.047	43.247	57.600	47.367	4.885	2.948
E. 1971	138.483	48.237	46.979	36.420	3.764	3.083
F. "	125.598	44.506	39.395	35.001	3.661	3.035
M. "	154.223	54.326	47.461	43.656	4.964	3.816
A. "	169.531	47.128	62.206	51.727	5.178	3.292
X. "	172.992	43.498	65.776	54.138	6.033	3.547
J. "	162.949	43.714	56.695	51.705	7.170	3.665
J. "	155.591	40.096	50.294	54.238	7.222	3.741
A. "	146.496	44.861	44.574	45.794	7.381	3.886
S. "	150.126	47.804	43.805	46.957	7.737	3.823
O. "	159.507	48.719	54.001	46.312	6.774	3.701

(NUMERO)

ESTADISTICA DEL BANCO MUNICIPAL
PRESTAMOS PRENDARIOS
TOTALES GENERALES
OPERACIONES
DISTRIBUCION PORCENTUAL
1967 - 1971

PERIODO:	TOTALES GENERALES	ORIGINALES Y NUEVO PRESTAMO	RENOVADOS DIREC- TAMENTE	RESCATADOS Y REMATADOS	CON AUTORIZACION DE VENTA INMEDIATA	EXCEDENTES ABONADOS
	(PORCENTAJE)					
1967	100,0	26,0	43,4	23,5	4,4	2,7
1968	100,0	25,8	42,7	25,8	3,0	2,7
1969	100,0	38,2	23,2	36,0	1,3	1,4
1970	100,0	30,5	36,4	28,9	2,3	1,9
1971	100,0	30,0	34,2	29,7	3,8	2,2
H. 1970	100,0	31,2	40,7	23,2	3,3	1,7
D. "	100,0	27,7	36,9	30,4	3,1	1,9
E. 1971	100,0	34,8	33,9	26,3	2,7	2,2
F. "	100,0	35,4	31,4	27,9	2,9	2,4
M. "	100,0	35,2	30,8	28,3	3,2	2,5
A. "	100,0	27,8	36,7	30,5	3,1	1,9
M. "	100,0	25,1	38,0	31,3	3,5	2,1
J. "	100,0	26,8	34,8	31,7	4,4	2,2
J. "	100,0	25,8	32,3	34,9	4,6	2,4
A. "	100,0	30,6	30,4	31,3	5,0	2,7
S. "	100,0	31,8	29,2	31,3	5,2	2,5
O. "	100,0	30,5	33,9	29,0	4,2	2,3

ESTADISTICA DEL BANCO MUNICIPAL
PRESTAMOS PRENDARIOS
TOTALES GENERALES

OPERACIONES

VARIACIONES ABSOLUTAS Y RELATIVAS CON RESPECTO A IGUAL PERIODO DEL AÑO ANTERIOR
1967 - 1971

PERIODO:	TOTALES GENERALES		ORIGINALES Y NUEVO PRESTAMO		RENOVADOS DIRECTAMENTE	
	absolutas (NUMERO)	relativas (0/0)	absolutas (NUMERO)	relativas (0/0)	absolutas (NUMERO)	relativas (0/0)
1967	- 239.375	- 8,8	-518.440	-44,5	855.790	379,4
1968	419.902	16,8	104.650	16,2	163.430	15,1
1969	-1.307.309	-44,9	-139.179	-18,5	-872.361	- 70,1
1970	138.938	8,7	- 81.780	-13,3	261.948	70,3
1971	108.805	6,2	25.186	4,7	25	-
H. 1970	- 7.047	- 4,2	- 2.380	- 4,5	- 5.297	- 7,5
D. "	- 2.516	- 1,6	- 4.173	- 8,8	- 2.756	- 4,6
E. 1971	13.209	10,5	2.488	5,4	3.995	9,3
F. "	16.189	14,8	2.120	5,0	7.090	21,9
M. "	32.501	26,7	10.946	25,2	12.046	34,0
A. "	1.807	1,1	4.519	10,6	- 6.170	- 9,0
M. "	7.236	4,4	7.482	20,8	- 5.920	- 8,3
J. "	4.955	3,1	3.374	8,4	- 5.585	- 9,0
J. "	9.667	6,6	1.352	3,5	94	0,2
A. "	22.251	17,9	3.903	9,5	5.654	14,5
S. "	16.302	12,2	80	0,2	5.998	15,9
O. "	- 5.749	- 3,5	- 4.525	- 8,5	- 9.124	- 14,5

ESTADISTICA DEL BANCO MUNICIPAL
PRESTAMOS PRENDARIOS
TOTALES GENERALES
OPERACIONES

VARIACIONES ABSOLUTAS Y RELATIVAS CON RESPECTO A IGUAL PERIODO DEL AÑO ANTERIOR
1967 -1971

(conclusión)

PERIODO:	RESCATADOS Y REMATADOS		CON AUTORIZACION DE VENTA INMEDIATA		EXCEDENTES ABONADOS	
	absolutas (NUMERO)	relativas (0/0)	absolutas (NUMERO)	relativas (0/0)	absolutas (NUMERO)	relativas (0/0)
1967	-560.275	-48,9	-26.951	-19,7	10.501	18,5
1968	163.611	27,9	-22.936	-20,9	11.147	16,6
1969	-172.974	-23,1	-66.037	-76,2	-56.758	-72,3
1970	- 72.760	-12,6	20.321	98,6	11.209	51,6
1971	46.212	9,2	29.081	71,0	8.301	25,2
M. 1970	- 883	- 2,3	1.966	59,9	- 453	-14,4
D. "	2.615	5,8	1.873	62,2	- 75	- 2,5
B. 1971	3.979	12,3	2.394	174,7	353	12,9
F. "	4.326	14,1	1.981	117,9	672	28,4
M. "	6.171	16,5	2.107	73,7	1.231	47,6
A. "	1.716	3,4	1.088	26,6	654	24,8
M. "	2.051	3,9	2.317	62,4	1.306	58,3
J. "	2.849	5,8	3.109	76,6	1.208	49,2
J. "	4.370	8,8	2.851	65,2	1.000	36,5
A. "	8.302	22,1	3.414	86,1	978	33,6
S. "	6.075	14,9	3.209	70,9	940	32,6
O. "	4.641	11,1	2.772	69,3	487	15,2

ESTADISTICA DEL BANCO MUNICIPAL
 PRESTAMOS PRENDARIOS OTORGADOS
 ORIGINALES Y NUEVO PRESTAMO
 TOTALES GENERALES
 OPERACIONES
 1967 - 1971

PERIODO:	TOTALES GENERALES	ALHAJAS	OBJETOS VARIOS	ROPAS	PIELAS	ALFOMBRAS
1967	647.631	397.455	134.875	80.973	33.428	900
1968	752.281	481.877	148.219	73.610	47.554	1.021
1969	613.102	383.330	111.520	60.900	56.121	1.231
1970	531.322	345.555	99.608	42.694	42.534	931
1971	556.508	376.799	103.564	39.913	35.163	1.069
E. 1970	50.372	28.186	7.686	3.576	10.758	166
D. "	43.247	28.192	7.304	3.196	4.364	191
E. 1971	48.237	34.375	9.722	3.695	297	148
F. "	44.506	31.920	9.280	3.104	134	68
M. "	54.326	39.598	10.890	3.673	98	67
A. "	47.128	33.992	9.277	3.606	182	71
M. "	43.498	30.734	8.569	3.280	868	47
J. "	43.714	30.631	8.717	3.204	1.106	56
J. "	40.096	27.781	8.098	2.759	1.400	58
A. "	44.861	31.152	8.451	3.048	2.170	40
S. "	47.804	30.951	8.152	3.326	5.308	67
O. "	48.719	29.287	7.418	3.446	8.478	90

(N U M E R O)

ESTADISTICA DEL BANCO MUNICIPAL
PRESTAMOS PRENDARIOS OTORGADOS
ORIGINALES Y NUEVO PRESTAMO
TOTALES GENERALES
OPERACIONES
DISTRIBUCION PORCENTUAL
1967 - 1971

PERIODO:	TOTALES GENERALES	ALHAJAS	OBJETOS VARIOS	ROPAS	PIELAS	ALFOMBRAS
	(PORCENTAJE)					
1967	100,0	61,4	20,8	12,5	5,2	0,1
1968	100,0	64,1	19,7	9,8	6,3	0,1
1969	100,0	62,5	18,2	9,9	9,2	0,2
1970	100,0	65,0	18,7	8,0	8,0	0,2
1971	100,0	67,7	18,6	7,2	6,3	0,2
N. 1970	100,0	56,0	15,3	7,1	21,4	0,3
D. "	100,0	65,2	16,9	7,4	10,1	0,4
E. 1971	100,0	71,3	20,2	7,7	0,6	0,3
F. "	100,0	71,7	20,9	7,0	0,3	0,2
M. "	100,0	72,9	20,0	6,8	0,2	0,1
A. "	100,0	72,1	19,7	7,7	0,4	0,2
M. "	100,0	70,7	19,7	7,5	2,0	0,1
J. "	100,0	70,1	19,9	7,3	2,5	0,1
J. "	100,0	69,3	20,2	6,9	3,5	0,1
A. "	100,0	69,4	18,8	6,8	4,8	0,1
S. "	100,0	64,7	17,1	7,0	11,1	0,1
Q. "	100,0	60,1	15,2	7,1	17,4	0,2

ESTADISTICA DEL BANCO MUNICIPAL
 PRESTAMOS PRENDARIOS OTORGADOS
 ORIGINALES Y NUEVO PRESTAMO
 TOTALES GENERALES
 OPERACIONES

VALORES ABSOLUTOS Y DISTRIBUCION PORCENTUAL
 1967-1971

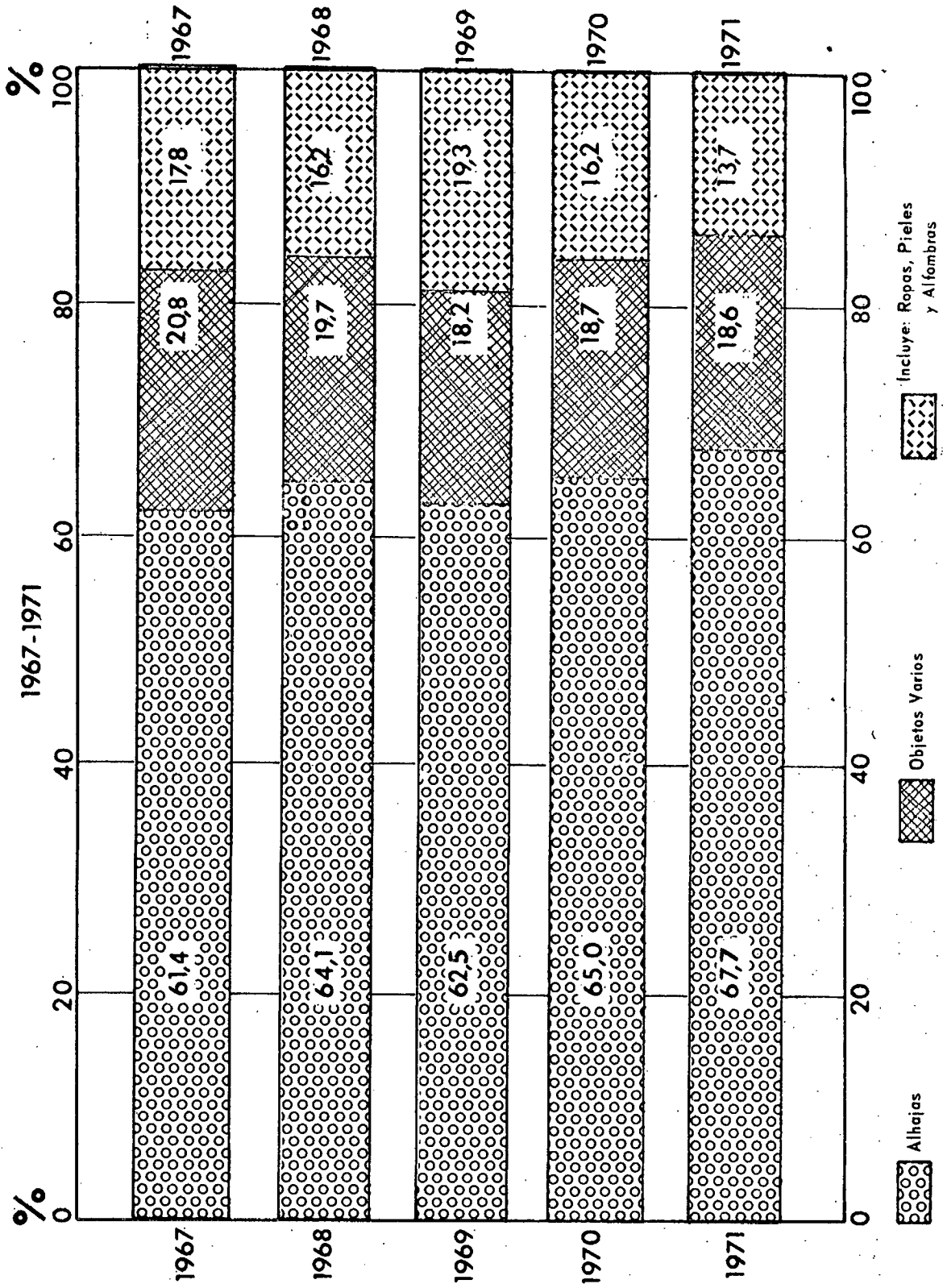
PERIODO:	VALORES ABSOLUTOS			DISTRIBUCION PORCENTUAL		
	TOTALES GENERALES	ORIGINALES	NUEVO PRESTAMO	TOTALES GENERALES	ORIGINALES	NUEVO PRESTAMO
				(PORCENTAJE)		
1967	647.631	625.092	22.539	100,0	96,5	3,5
1968	752.281	752.281	.	100,0	100,0	.
1969	613.102	601.035	12.067	100,0	98,0	2,0
1970	531.322	531.322	.	100,0	100,0	.
1971	556.508	556.508	.	100,0	100,0	.
K. 1970	50.372	50.372	.	100,0	100,0	.
D. "	43.247	43.247	.	100,0	100,0	.
E. 1971	48.237	48.237	.	100,0	100,0	.
P. "	44.506	44.506	.	100,0	100,0	.
M. "	54.326	54.326	.	100,0	100,0	.
A. "	47.128	47.128	.	100,0	100,0	.
M. "	43.498	43.498	.	100,0	100,0	.
J. "	43.714	43.714	.	100,0	100,0	.
J. "	40.096	40.096	.	100,0	100,0	.
A. "	44.861	44.861	.	100,0	100,0	.
S. "	47.804	47.804	.	100,0	100,0	.
O. "	48.719	48.719	.	100,0	100,0	.


ESTADISTICA DEL BANCO MUNICIPAL
 PRESTAMOS PRENDARIOS OTORGADOS
 ORIGINALES
 OPERACIONES
 1967 - 1971

PERIODO:	TOTAL	ALHAJAS	OBJETOS VARIOS	ROPAS	PIELES	ALFOMBRAS
1967	625.092	385.807	128.989	77.795	31.764	737
1968	752.281	481.877	148.219	73.610	47.554	1.021
1969	601.035	379.503	109.191	59.398	51.802	1.141
1970	531.322	345.555	99.608	42.694	42.534	931
1971	556.508	376.799	103.564	39.913	35.163	1.069
X, 1970	50.372	28.186	7.686	3.576	10.758	166
D. "	43.247	28.192	7.304	3.196	4.364	191
E. 1971	48.237	34.375	9.722	3.695	297	148
F. "	44.506	31.920	9.280	3.104	134	68
M. "	54.326	39.598	10.890	3.673	98	67
A. "	47.128	33.992	9.277	3.606	182	71
M. "	43.498	30.734	8.569	3.280	868	47
J. "	43.714	30.631	8.717	3.204	1.106	56
J. "	40.096	27.781	8.098	2.759	1.400	58
A. "	44.861	31.152	8.451	3.048	2.170	40
S. "	47.804	30.951	8.152	3.326	5.308	67
O. "	48.719	29.287	7.418	3.446	8.478	90

(NUMERO)

**PRESTAMOS DEL BANCO MUNICIPAL
DISTRIBUCION PORCENTUAL DE LAS OPERACIONES
ORIGINALES Y NUEVO PRESTAMO
POR GRANDES RUBROS**





ESTADISTICA DEL BANCO MUNICIPAL
 PRESTAMOS PRENDARIOS OTORGADOS
 ORIGINALES
 OPERACIONES
 DISTRIBUCION PORCENTUAL
 1967 - 1971

PERIODO:	TOTAL	ALHAJAS	OBJETOS VARIOS	ROPAS	PIELES	ALFOMBRAS
	(PORCENTAJE)					
1967	100,0	61,7	20,6	12,4	5,1	0,1
1968	100,0	64,1	19,7	9,8	6,3	0,1
1969	100,0	63,1	18,2	9,9	8,6	0,2
1970	100,0	65,0	18,7	8,0	8,0	0,2
1971	100,0	67,7	18,6	7,2	6,3	0,2
E. 1970	100,0	56,0	15,3	7,1	21,4	0,3
D. "	100,0	65,2	16,9	7,4	10,1	0,4
E. 1971	100,0	71,3	20,2	7,7	0,6	0,3
F. "	100,0	71,7	20,9	7,0	0,3	0,2
M. "	100,0	72,9	20,0	6,8	0,2	0,1
A. "	100,0	72,1	19,7	7,7	0,4	0,2
M. "	100,0	70,7	19,7	7,5	2,0	0,1
J. "	100,0	70,1	19,9	7,3	2,5	0,1
J. "	100,0	69,3	20,2	6,9	3,5	0,1
A. "	100,0	69,4	18,8	6,8	4,8	0,1
S. "	100,0	64,7	17,1	7,0	11,1	0,1
O. "	100,0	60,1	15,2	7,1	17,4	0,2

ESTADISTICA DEL BANCO MUNICIPAL
 PRESTAMOS PRENDARIOS OTORGADOS
 NUEVO PRESTAMO
 OPERACIONES
 1967 - 1971

PERIODO:	TOTAL	ALHAJAS	OBJETOS VARIOS	ROPAS	PIELES	ALFOMBRAS
1967	22.539	11.648	5.886	3.178	1.664	163
1968
1969	12.067	3.827	2.329	1.502	4.319	90
1970
1971
E. 1970
D. "
E. 1971
F. "
M. "
A. "
M. "
J. "
J. "
A. "
S. "
O. "

(N U M E R O)

ESTADISTICA DEL BANCO MUNICIPAL
 PRESTAMOS PRENDARIOS OTORGADOS
 NUEVO PRESTAMO
 OPERACIONES
 DISTRIBUCION PORCENTUAL
 1967 - 1971

PERIODO:	TOTAL	ALHAJAS	OBJETOS VARIOS	ROPAS	PIELES	ALFOMBRAS
1967	100,0	51,7	26,1	14,1	7,4	0,7
1968
1969	100,0	31,7	19,3	12,4	35,8	0,7
1970
1971
H. 1970
D. "
E. 1971
F. "
M. "
A. "
M. "
J. "
J. "
A. "
S. "
O. "

(PORCENTAJE)

ESTADISTICA DEL BANCO MUNICIPAL
PRESTAMOS PRENDARIOS RENOVADOS DIRECTAMENTE
OPERACIONES
1967 - 1971

PERIODO:	TOTAL	ALHAJAS	OBJETOS VARIOS	ROPAS	PIELES	ALFOMBRAS
	(NUMERO)					
1967	1.081.358	717.753	223.891	115.559	23.042	1.113
1968	1.244.788	860.090	228.234	111.598	42.900	1.966
1969	372.427	254.993	67.178	30.259	19.216	781
1970	634.375	435.653	111.548	44.766	40.839	1.569
1971	634.400	443.217	110.387	37.541	41.635	1.620
N. 1970	65.614	45.828	11.407	3.749	4.469	161
D. "	57.600	40.216	10.650	3.320	3.252	162
B. 1971	46.979	33.054	8.572	3.085	2.125	143
F. "	39.395	27.433	7.210	2.494	2.147	111
M. "	47.461	31.755	7.646	2.868	5.088	104
A. "	62.206	41.406	9.837	3.862	6.933	168
M. "	65.776	45.644	10.941	3.668	5.389	134
J. "	56.695	39.173	10.224	3.883	3.261	154
J. "	50.294	36.573	9.027	2.989	1.540	165
A. "	44.574	32.352	8.254	2.564	1.313	91
S. "	43.805	31.678	7.445	2.213	2.375	94
O. "	54.001	38.105	9.174	2.846	3.743	133

ESTADISTICA DEL BANCO MUNICIPAL
PRESTAMOS PRENDARIOS RENOVADOS DIRECTAMENTE
OPERACIONES
DISTRIBUCION PORCENTUAL
1967 - 1971

PERIODO:	TOTAL	ALHAJAS	OBJETOS VARIOS	ROPAS	PIELES	ALFOMBRAS
1967	100,0	66,4	20,7	10,7	2,1	0,1
1968	100,0	69,1	18,3	9,0	3,4	0,2
1969	100,0	68,5	18,0	8,1	5,2	0,2
1970	100,0	68,7	17,6	7,1	6,4	0,2
1971	100,0	69,9	17,4	5,9	6,6	0,3
E. 1970	100,0	69,8	17,4	5,7	6,8	0,2
D. "	100,0	69,8	18,5	5,8	5,6	0,3
E. 1971	100,0	70,4	18,2	6,6	4,5	0,3
F. "	100,0	69,6	18,3	6,3	5,4	0,3
M. "	100,0	66,9	16,1	6,0	10,7	0,2
A. "	100,0	66,6	15,8	6,2	11,1	0,3
M. "	100,0	69,4	16,6	5,6	8,2	0,2
J. "	100,0	69,1	18,0	6,8	5,8	0,3
J. "	100,0	72,7	17,9	5,9	3,1	0,3
A. "	100,0	72,6	18,5	5,8	2,9	0,2
S. "	100,0	72,3	17,0	5,1	5,4	0,2
O. "	100,0	70,6	17,0	5,3	6,9	0,2

(PORCENTAJE)

ESTADISTICA DEL BANCO MUNICIPAL
PRESTAMOS PRENDARIOS CANCELADOS
RESCATADOS Y REMATADOS
TOTALES GENERALES
OPERACIONES
1967 - 1971

PERIODO:	TOTALES GENERALES	ALHAJAS	OBJETOS VARIOS	ROPAS	PIELES	ALFOMBRAS
1967	586.646	350.398	128.355	80.343	26.761	789
1968	750.257	466.831	152.896	83.546	46.062	922
1969	577.283	398.868	93.077	45.432	39.228	678
1970	504.523	328.395	99.173	36.255	39.747	953
1971	550.735	366.877	105.729	39.036	38.025	1.068
H. 1970	37.420	27.366	7.634	2.043	363	14
D. "	47.367	34.496	10.018	2.556	284	13
B. 1971	36.420	26.573	7.847	1.707	273	20
F. "	35.001	25.130	7.579	1.831	443	18
M. "	43.656	29.155	9.076	2.614	2.719	92
A. "	51.727	28.260	8.508	4.366	10.434	159
M. "	54.138	28.634	8.716	4.701	11.895	192
J. "	51.705	32.497	9.309	3.714	5.963	222
J. "	54.238	36.837	10.123	4.119	3.034	125
A. "	45.794	32.097	8.898	3.439	1.279	81
S. "	46.957	32.989	9.228	4.025	641	74
O. "	46.312	32.843	8.793	3.921	697	58

(N U M E R O)

ESTADISTICA DEL BANCO MUNICIPAL
PRESTAMOS PRENDARIOS CANCELADOS
RESCATADOS Y REMATADOS
TOTALES GENERALES
OPERACIONES
DISTRIBUCION PORCENTUAL
1967 - 1971

PERIODO:	TOTALES GENERALES	ALHAJAS	OBJETOS VARIOS	ROPAS	PIELES	ALFOMBRAS
1967	100,0	59,7	21,9	13,7	4,6	0,1
1968	100,0	62,2	20,4	11,1	6,1	0,1
1969	100,0	69,1	16,1	7,9	6,8	0,1
1970	100,0	65,1	19,7	7,2	7,9	0,2
1971	100,0	66,6	19,2	7,1	6,9	0,2
H. 1970	100,0	73,1	20,4	5,5	1,0	-
D. "	100,0	72,8	21,1	5,4	0,6	-
E. 1971	100,0	73,0	21,5	4,7	0,7	0,1
F. "	100,0	71,8	21,7	5,2	1,3	0,1
M. "	100,0	66,8	20,8	6,0	6,2	0,2
A. "	100,0	54,6	16,4	8,4	20,2	0,3
M. "	100,0	52,9	16,1	8,7	22,0	0,4
J. "	100,0	62,9	18,0	7,2	11,5	0,4
J. "	100,0	67,9	18,7	7,6	5,6	0,2
A. "	100,0	70,1	19,4	7,5	2,8	0,2
S. "	100,0	70,3	19,7	8,6	1,4	0,2
O. "	100,0	70,9	19,0	8,5	1,5	0,1

(PORCENTAJE)

ESTADISTICA DEL BANCO MUNICIPAL
PRESTAMOS PRENDARIOS CANCELADOS
RESCATADOS Y REMATADOS
TOTALES GENERALES
OPERACIONES
VALORES ABSOLUTOS Y DISTRIBUCION PORCENTUAL
1967 - 1971

PERIODO:	VALORES ABSOLUTOS			DISTRIBUCION PORCENTUAL		
	TOTALES GENERALES	RESCATADOS	REMATADOS	TOTALES GENERALES	RESCATADOS	REMATADOS
1967	586.646	486.697	99.949	100,0	83,0	17,0
1968	750.257	635.023	115.234	100,0	84,6	15,4
1969	577.283	536.875	40.408	100,0	93,0	7,0
1970	504.523	424.176	80.347	100,0	84,1	15,9
1971	550.735	469.468	81.267	100,0	85,2	14,8
E. 1970	37.420	32.339	5.081	100,0	86,4	13,6
D. "	47.367	41.219	6.148	100,0	87,0	13,0
E. 1971	36.420	29.922	6.498	100,0	82,2	17,8
F. "	35.001	29.351	5.650	100,0	83,9	16,1
M. "	43.656	35.863	7.793	100,0	82,1	17,9
A. "	51.727	46.058	5.669	100,0	89,0	11,0
M. "	54.138	47.471	6.667	100,0	87,7	12,3
J. "	51.705	44.390	7.315	100,0	85,9	14,1
J. "	54.238	46.196	8.042	100,0	85,2	14,8
A. "	45.794	38.659	7.135	100,0	84,4	15,6
S. "	46.957	39.345	7.612	100,0	83,8	16,2
O. "	46.312	38.655	7.657	100,0	83,5	16,5

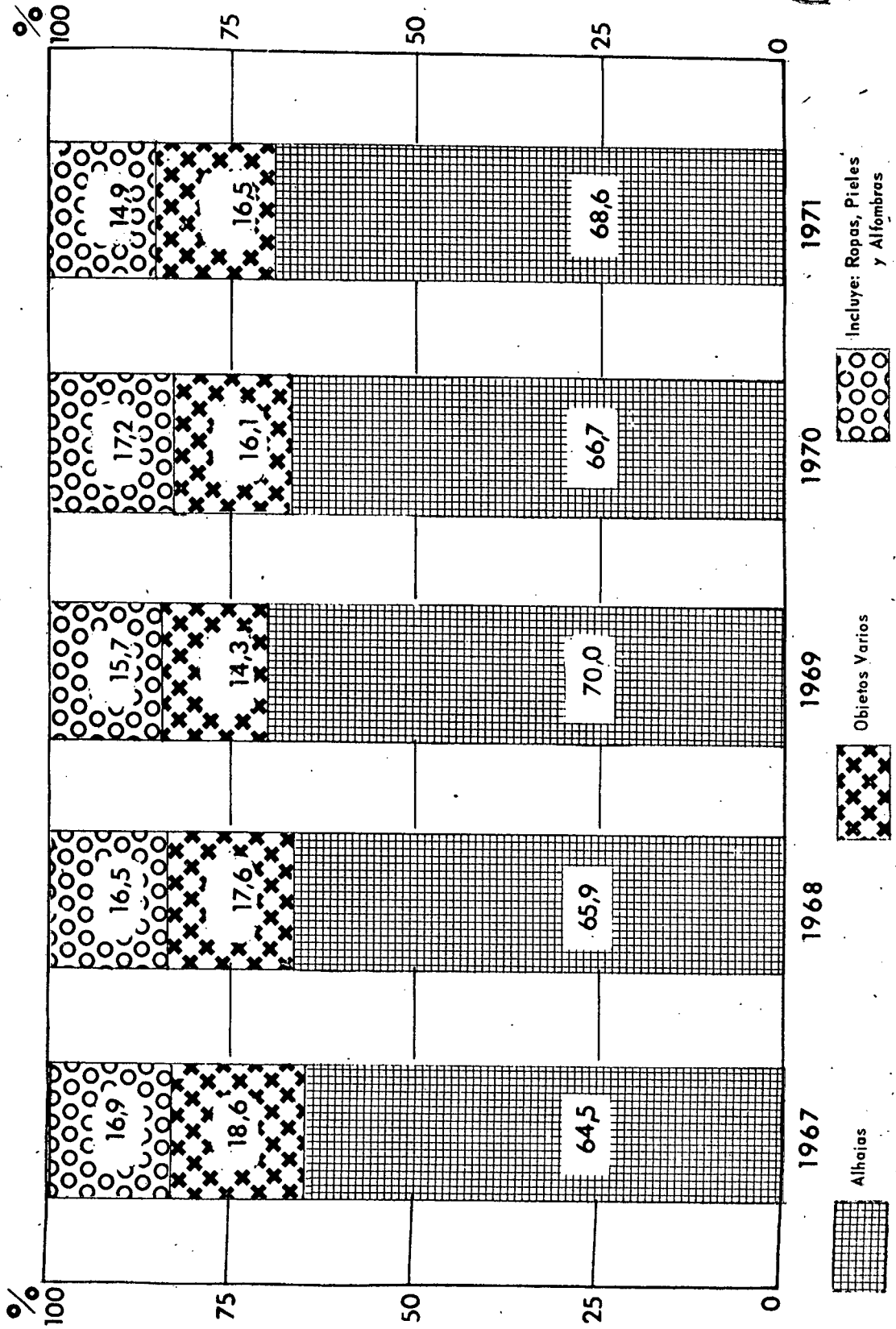
(NUMERO)


(PORCENTAJE)

PRESTAMOS DEL BANCO MUNICIPAL
DISTRIBUCION PORCENTUAL DE LAS OPERACIONES CANCELADAS.

POR GRANDES RUBROS

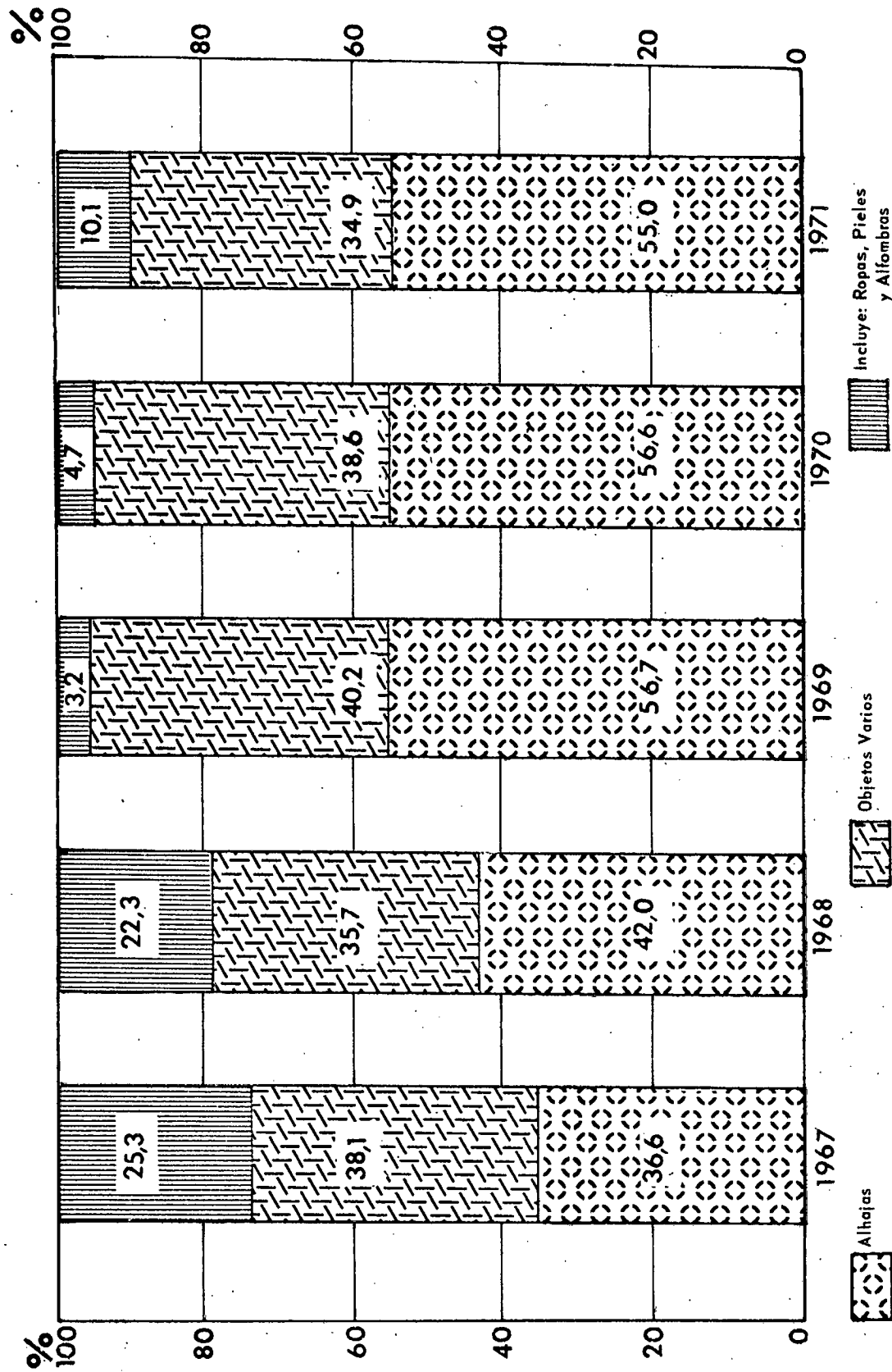
1967 - 1971






**PRESTAMOS DEL BANCO MUNICIPAL
DISTRIBUCION PORCENTUAL DE LAS OPERACIONES REMATADAS
POR GRANDES RUBROS**

1967 - 1971





ESTADISTICA DEL BANCO MUNICIPAL
PRESTAMOS PRENDARIOS CANCELADOS
RESCATADOS
OPERACIONES
1967 - 1971

PERIODO:	TOTAL	ALHAJAS	OBJETOS VARIOS	ROPAS	PIELAS	ALFOMBRAS
1967	486.697	313.786	90.306	56.055	25.863	687
1968	635.023	418.462	111.701	59.393	44.700	767
1969	536.875	375.973	76.840	45.128	38.396	538
1970	424.176	282.885	68.134	36.207	36.348	602
1971	469.468	322.210	77.377	33.799	35.273	809
H. 1970	32.339	24.298	5.656	2.039	336	10
D. "	41.219	30.779	7.594	2.555	279	12
E. 1971	29.922	22.413	5.511	1.705	273	20
F. "	29.351	21.638	5.424	1.828	443	18
M. "	35.863	24.542	5.903	2.607	2.719	92
A. "	46.058	25.057	6.215	4.359	10.321	106
M. "	47.471	25.040	6.284	4.698	11.315	134
J. "	44.390	28.584	6.836	3.639	5.148	183
J. "	46.196	32.883	7.688	3.239	2.300	86
A. "	38.659	28.493	6.762	2.418	932	54
S. "	39.345	29.436	6.938	2.398	533	40
O. "	38.655	29.047	6.566	2.314	674	54

(N U M E R O)

ESTADISTICA DEL BANCO MUNICIPAL
PRESTAMOS PRENDARIOS CANCELADOS
RESCATADOS
OPERACIONES
DISTRIBUCION PORCENTUAL
1967 - 1971

PERIODO:	TOTAL	ALHAJAS	OBJETOS VARIOS	ROPAS	PIELES	ALFOMBRAS
1967	100,0	64,5	18,6	11,5	5,3	0,1
1968	100,0	65,9	17,6	9,4	7,0	0,1
1969	100,0	70,0	14,3	8,4	7,2	0,1
1970	100,0	66,7	16,1	8,5	8,6	0,1
1971	100,0	68,6	16,5	7,2	7,5	0,2
H. 1970	100,0	75,1	17,5	6,3	1,0	-
D. "	100,0	74,7	18,4	6,2	0,7	-
B. 1971	100,0	74,9	18,4	5,7	0,9	0,1
F. "	100,0	73,7	18,5	6,2	1,5	0,1
M. "	100,0	68,4	16,5	7,3	7,6	0,3
A. "	100,0	54,4	13,5	9,5	22,4	0,2
M. "	100,0	52,7	13,2	9,9	23,8	0,3
J. "	100,0	64,4	15,4	8,2	11,6	0,4
J. "	100,0	71,2	16,6	7,0	5,0	0,2
A. "	100,0	73,7	17,5	6,3	2,4	0,1
S. "	100,0	74,8	17,6	6,1	1,4	0,1
O. "	100,0	75,1	17,0	6,0	1,7	0,1

(PORCENTAJE)

ESTADISTICA DEL BANCO MUNICIPAL
PRESTAMOS PRENDARIOS CANCELADOS
REMATADOS
OPERACIONES
1967 - 1971

PERIODO:	TOTAL	ALHAJAS	OBJETOS VARIOS	ROPAS	PIELES	ALFOMBRAS
1967	99.949	36.612	38.049	24.288	898	102
1968	115.234	48.369	41.195	24.153	1.362	155
1969	40.408	22.895	16.237	304	832	140
1970	80.347	45.510	31.039	48	3.399	351
1971	81.267	44.667	28.352	5.237	2.752	259
I. 1970	5.081	3.068	1.978	4	27	4
D. "	6.148	3.717	2.424	1	5	1
E. 1971	6.498	4.160	2.336	2	-	-
F. "	5.650	3.492	2.155	3	-	-
M. "	7.793	4.613	3.173	7	-	-
A. "	5.669	3.203	2.293	7	113	53
M. "	6.667	3.594	2.432	3	580	58
J. "	7.315	3.913	2.473	75	815	39
J. "	8.042	3.954	2.435	880	734	39
A. "	7.135	3.604	2.136	1.021	347	27
S. "	7.612	3.553	2.290	1.627	108	34
O. "	7.657	3.796	2.227	1.607	23	4

(N U M E R O)

ESTADISTICA DEL BANCO MUNICIPAL
PRESTAMOS PRENDARIOS CANCELADOS
REMATADOS
OPERACIONES
DISTRIBUCION PORCENTUAL
1967 - 1971

PERIODO	TOTAL	ALHAJAS	OBJETOS VARIOS	ROPAS	PIELES	ALFOMBRAS
1967	100,0	36,6	38,1	24,3	0,9	0,1
1968	100,0	42,0	35,7	21,0	1,2	0,1
1969	100,0	56,7	40,2	0,8	2,1	0,3
1970	100,0	56,6	38,6	0,1	4,2	0,4
1971	100,0	55,0	34,9	6,4	3,4	0,3
E. 1970	100,0	60,4	38,9	0,1	0,5	0,1
D. "	100,0	60,5	39,4	-	0,1	-
E. 1971	100,0	64,0	35,9	-	.	.
F. "	100,0	61,8	38,1	0,1	.	.
M. "	100,0	59,2	40,7	0,1	.	.
A. "	100,0	56,5	40,4	0,1	2,0	0,9
M. "	100,0	53,9	36,5	-	8,7	0,9
J. "	100,0	53,5	33,8	1,0	11,1	0,5
J. "	100,0	49,2	30,3	10,9	9,1	0,5
A. "	100,0	50,5	29,9	14,3	4,9	0,4
S. "	100,0	46,7	30,1	21,4	1,4	0,4
O. "	100,0	49,6	29,1	21,0	0,3	0,1

(PORCENTAJE)

ESTADISTICA DEL BANCO MUNICIPAL
PRESTAMOS PRENDARIOS CON AUTORIZACION DE VENTA INMEDIATA
OPERACIONES
1967 - 1971

PERIODO:	TOTAL	OTORGADOS	CANCELADOS		EXCEDENTES LIQUIDADOS
			RESCATADOS	REMATADOS	
			(NUMERO)		
1967	109.586	36.290	195	35.175	37.926
1968	86.650	27.952	145	30.163	28.390
1969	20.613	7.119	65	7.040	6.389
1970	40.934	14.293	74	14.704	11.863
1971	70.015	22.342	1.694	23.263	22.716
M. 1970	5.246	6	1.625	1.842	1.773
D. "	4.885	1.469	7	1.740	1.669
E. 1971	3.764	1.236	5	1.296	1.227
F. "	3.661	1.252	2	1.240	1.167
M. "	4.964	1.709	10	1.658	1.587
A. "	5.178	2.017	5	1.627	1.529
M. "	6.033	2.202	2	1.965	1.864
J. "	7.170	2.534	7	2.381	2.248
J. "	7.222	2.595	8	2.355	2.264
A. "	7.381	2.599	3	2.262	2.517
S. "	7.737	2.401	10	2.674	2.652
O. "	6.774	2.322	10	2.223	2.219

ESTADISTICA DEL BANCO MUNICIPAL
PRESTAMOS PRENDARIOS CON AUTORIZACION DE VENTA INMEDIATA
OPERACIONES
DISTRIBUCION PORCENTUAL
1967 - 1971

PERIODO:	TOTAL	OTORGADOS	CANCELADOS		EXCEDENTES LIQUIDADOS
			RESCATADOS	REMATADOS	
1967	100,0	33,1	0,2	32,1	34,6
1968	100,0	32,3	0,2	34,8	32,8
1969	100,0	34,5	0,3	34,2	31,0
1970	100,0	34,9	0,2	35,9	29,0
1971	100,0	31,9	2,4	33,2	32,4
H. 1970	100,0	0,1	31,0	35,1	33,8
D. "	100,0	30,1	0,1	35,6	34,2
E. 1971	100,0	32,8	0,1	34,4	32,6
F. "	100,0	34,2	0,1	33,9	31,9
K. "	100,0	34,4	0,2	33,4	32,0
A. "	100,0	39,0	0,1	31,4	29,5
M. "	100,0	36,5	-	32,6	30,9
J. "	100,0	35,3	0,1	33,2	31,4
J. "	100,0	35,9	0,1	32,6	31,3
A. "	100,0	35,2	-	30,6	34,1
S. "	100,0	31,0	0,1	34,6	34,3
O. "	100,0	34,3	0,1	32,8	32,8

(PORCENTAJE)

ESTADISTICA DEL BANCO MUNICIPAL
 PRESTAMOS PRENDARIOS
 EXCEDENTES ABONADOS
 OPERACIONES
 1967 - 1971

PERIODO:	TOTAL	ALHAJAS	OBJETOS VARIOS	ROPAS	PIELES	ALFOMBRAS
1967	67.327	23.448	25.594	17.524	676	85
1968	78.474	29.808	29.918	17.874	778	96
1969	21.716	10.094	8.805	2.534	204	79
1970	32.925	15.520	16.286	125	837	157
1971	41.226	23.387	16.378	397	864	200
W. 1970	2.689	1.448	1.179	-	51	11
D. "	2.948	1.642	1.256	1	38	11
E. 1971	3.083	1.845	1.205	-	26	7
F. "	3.035	1.786	1.228	-	20	1
M. "	3.816	2.158	1.637	1	18	2
A. "	3.292	1.945	1.326	1	18	2
M. "	3.547	2.015	1.448	-	66	18
J. "	3.665	1.995	1.483	-	140	47
J. "	3.741	2.125	1.435	3	154	24
A. "	3.886	2.163	1.468	80	155	20
S. "	3.823	2.163	1.365	134	125	36
O. "	3.701	2.102	1.348	177	53	21

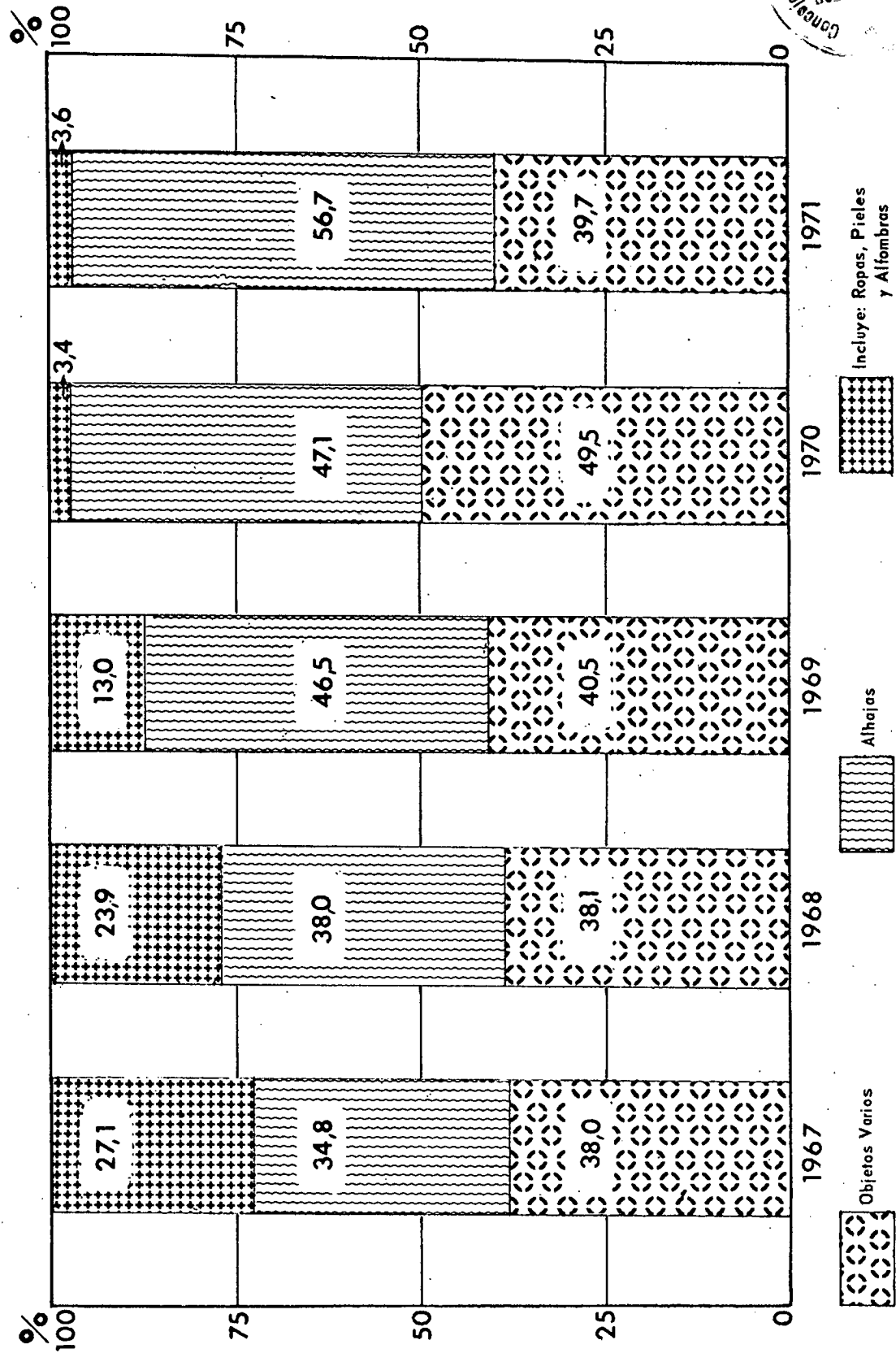
(N U M E R O)


ESTADISTICA DEL BANCO MUNICIPAL
 PRESTAMOS PRENDARIOS
 EXCEDENTES ABONADOS
 OPERACIONES
 DISTRIBUCION PORCENTUAL
 1967 - 1971

PERIODO:	TOTAL	ALHAJAS	OBJETOS VARIOS	ROPAS	PIELES	ALFOMBRAS
	(PORCENTAJE)					
1967	100,0	34,8	38,0	26,0	1,0	0,1
1968	100,0	38,0	38,1	22,8	1,0	0,1
1969	100,0	46,5	40,5	11,7	0,9	0,4
1970	100,0	47,1	49,5	0,4	2,5	0,5
1971	100,0	56,7	39,7	1,0	2,1	0,5
N. 1970	100,0	53,8	43,8	0	1,9	0,4
D. "	100,0	55,7	42,6	0	1,3	0,4
E. 1971	100,0	59,8	39,1	0	0,8	0,2
F. "	100,0	58,8	40,5	0	0,7	0
M. "	100,0	56,6	42,9	0	0,5	0,1
A. "	100,0	59,1	40,3	0	0,5	0,1
M. "	100,0	56,8	40,8	0	1,9	0,5
J. "	100,0	54,4	40,5	0	3,8	1,3
J. "	100,0	56,8	38,4	0,1	4,1	0,6
A. "	100,0	55,7	37,8	2,1	4,0	0,5
S. "	100,0	56,6	35,7	3,5	3,3	0,9
O. "	100,0	56,8	36,4	4,8	1,4	0,6

PRESTAMOS DEL BANCO MUNICIPAL
DISTRIBUCION PORCENTUAL DE LAS OPERACIONES
CON EXCEDENTES ABONADOS POR GRANDES RUBROS

1967 - 1971





ESTADISTICA DEL BANCO MUNICIPAL
 PRESTAMOS PRENDARIOS
 TOTALES GENERALES
 IMPORTES
 1967 - 1971

PERIODO:	ORIGINALES Y NUEVO PRESTAMO	RENOVADOS DIRECTAMENTE	RESCATADOS Y REMATADOS	EXCEDENTES ABONADOS
	(MILES \$ LEY 18.188)			
1967	50.844,8	82.790,0	35.397,2	1.660,4
1968	71.149,2	129.663,0	64.142,6	1.832,2
1969	71.479,8	41.013,1	58.956,6	623,1
1970	58.933,8	86.410,5	53.163,0	1.199,0
1971	63.781,7	92.088,0	65.034,8	1.889,0
E. 1970	6.569,0	9.166,8	3.764,4	100,9
D. "	5.828,6	8.324,5	5.048,6	104,4
E. 1971	5.127,5	6.739,8	3.852,6	97,1
F. "	4.432,6	5.423,3	3.491,4	95,6
M. "	5.289,7	7.035,8	5.053,1	116,6
A. "	4.917,2	9.094,4	7.146,7	119,5
M. "	4.560,2	9.558,6	7.528,9	139,1
J. "	4.653,5	8.571,8	6.500,0	177,3
J. "	4.363,4	7.506,2	6.296,0	176,7
A. "	4.883,1	6.097,5	5.415,4	208,3
S. "	6.225,5	6.437,4	5.390,2	262,3
O. "	6.931,4	8.131,9	5.547,5	291,2

ESTADÍSTICA DEL BANCO MUNICIPAL
PRESTAMOS PRENDARIOS
TOTALES GENERALES
IMPORTE

VARIACIONES ABSOLUTAS Y RELATIVAS CON RESPECTO A IGUAL PERIODO DEL AÑO ANTERIOR
1967 - 1971

PERIODO:	ORIGINALES Y NUEVO PRESTAMO		RENOVADOS DIRECTAMENTE		RESCATADOS Y REMATADOS		EXCEDENTES ABONADOS	
	absolutas (MILES \$ LEY 18.188)	relativas (0/0)	absolutas (MILES \$ LEY 18.188)	relativas (0/0)	absolutas (MILES \$ LEY 18.188)	relativas (0/0)	absolutas (MILES \$ LEY 18.188)	relativas (0/0)
1967	-11.579,2	-18,5	68.456,9	477,6	-20.796,2	-37,0	659,7	65,9
1968	20.304,4	39,9	46.873,0	56,6	28.745,4	81,2	171,8	10,3
1969	330,6	0,5	-88.649,9	-68,4	- 5.186,0	- 8,1	-1.209,1	-66,0
1970	-12.546,0	-17,6	45.397,4	110,7	- 5.793,6	- 9,8	575,9	92,4
1971	4.847,9	8,2	5.677,5	6,6	11.871,8	22,3	690,0	57,6
X. 1970	- 1.084,7	-14,2	380,8	4,3	75,9	2,1	- 8,1	- 7,4
D. "	- 1.529,5	-20,8	358,3	4,5	903,4	21,8	8,6	9,0
E. 1971	278,9	5,8	1.104,9	19,6	992,5	34,7	13,8	16,6
F. "	660,4	17,5	1.152,4	27,0	737,9	26,8	27,2	39,8
M. "	1.037,9	24,4	1.880,8	36,5	1.439,3	39,8	33,3	40,0
A. "	550,7	12,6	- 391,5	- 4,1	1.380,3	23,9	31,1	35,2
M. "	873,1	23,7	- 293,4	- 3,0	395,5	5,5	55,2	65,8
J. "	638,6	15,9	- 270,4	- 3,1	726,9	12,6	91,7	107,1
J. "	394,0	9,9	284,4	3,9	1.045,6	19,9	75,5	74,6
A. "	877,9	21,9	1.149,9	23,2	1.496,4	38,2	79,1	61,2
S. "	1.082,6	21,1	947,3	17,3	1.348,4	33,4	140,5	115,4
O. "	1.068,0	18,2	- 626,0	- 7,1	1.329,7	31,5	142,1	95,3

ESTADISTICA DEL BANCO MUNICIPAL
 PRESTAMOS PRENDARIOS OTORGADOS
 ORIGINALES Y NUEVO PRESTAMO
 TOTALES GENERALES
 IMPORTES
 1967 - 1971

PERIODO:	TOTALES GENERALES	ALHAJAS	OBJETOS VARIOS	ROPAS	PIELAS	ALFOMBRAS
	(MILES S L E Y 18.188)					
1967	50.844,8	39.075,7	4.953,6	944,8	5.524,8	345,9
1968	71.149,2	53.385,6	6.983,4	920,1	9.179,0	681,1
1969	71.479,8	49.617,5	7.798,3	886,3	12.524,2	653,5
1970	58.933,8	40.775,0	6.945,9	672,0	10.206,8	334,1
1971	63.781,7	47.875,5	6.622,8	686,5	8.212,4	384,5
H. 1970	6.569,0	3.586,5	473,4	57,5	2.414,4	37,2
D. "	5.828,6	4.046,0	591,1	51,3	1.067,0	73,2
E. 1971	5.127,5	4.275,1	630,9	63,5	109,7	48,3
F. "	4.432,6	3.753,9	555,0	51,0	51,9	20,8
H. "	5.289,7	4.545,0	612,7	59,5	40,3	32,2
A. "	4.917,2	4.268,4	503,8	61,7	60,8	22,5
M. "	4.560,2	3.772,9	507,4	54,8	206,2	18,9
J. "	4.653,5	3.810,3	516,7	58,1	252,1	16,3
J. "	4.363,4	3.429,8	501,0	51,9	361,1	19,6
A. "	4.883,1	3.786,1	531,1	52,9	488,4	24,6
S. "	6.225,5	4.253,7	626,7	62,9	1.250,2	32,0
O. "	6.931,4	4.347,8	573,0	61,4	1.910,3	



ESTADISTICA DEL BANCO MUNICIPAL
PRESTAMOS PRENDARIOS OTORGADOS
ORIGINALES Y NUEVO PRESTAMO
TOTALES GENERALES

IMPORTE

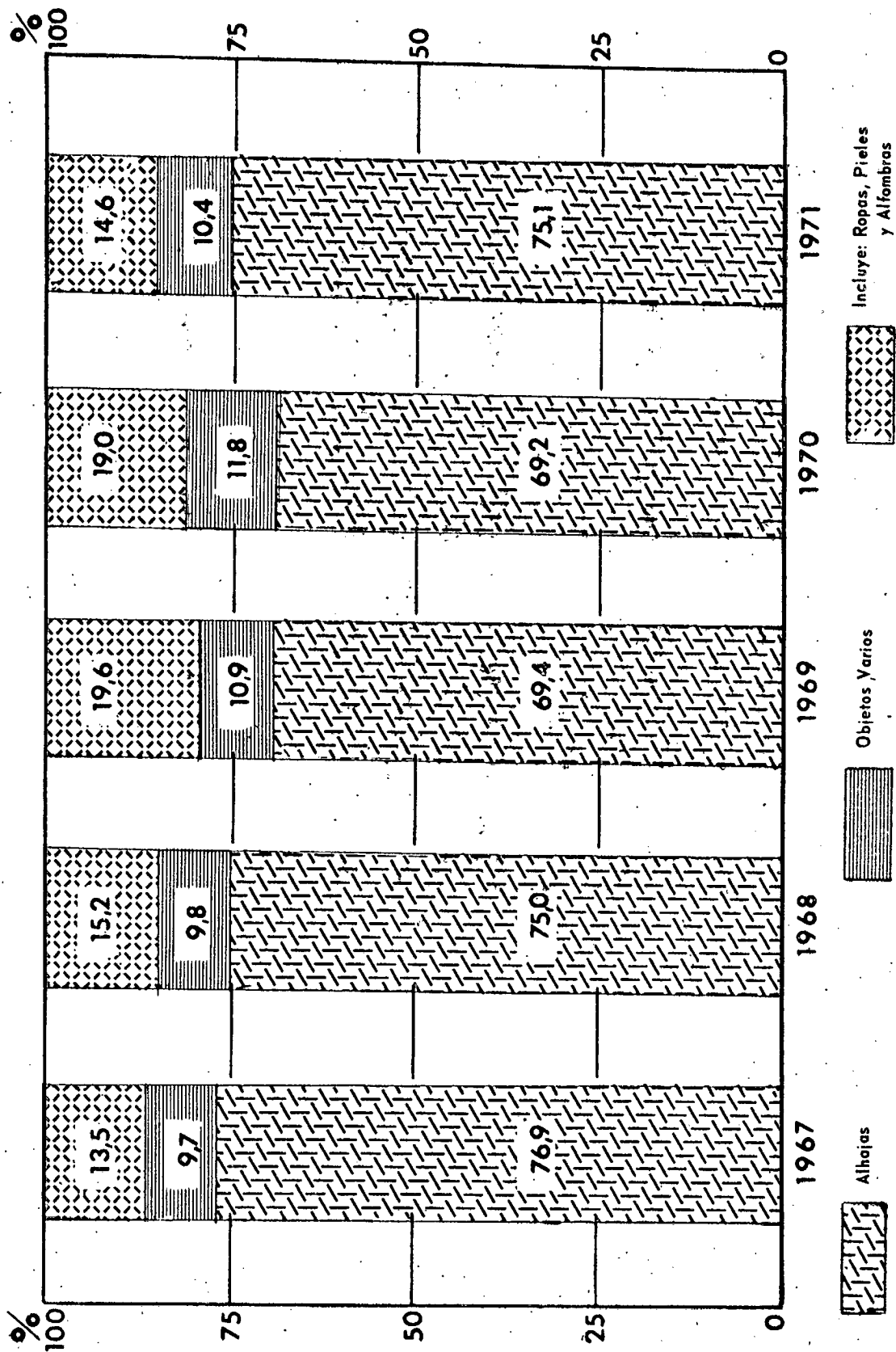
DISTRIBUCION PORCENTUAL
1967 - 1971

PERIODO:	TOTALES GENERALES	ALHAJAS	OBJETOS VARIOS	ROPAS	PIELES	ALFOMBRAS
1967	100,0	76,9	9,7	1,9	10,9	0,7
1968	100,0	75,0	9,8	1,3	12,9	1,0
1969	100,0	69,4	10,9	1,2	17,5	0,9
1970	100,0	69,2	11,8	1,1	17,3	0,6
1971	100,0	75,1	10,4	1,1	12,9	0,6
M. 1970	100,0	54,6	7,2	0,9	36,8	0,6
D. "	100,0	69,4	10,1	0,9	18,3	1,3
E. 1971	100,0	83,4	12,3	1,2	2,1	0,9
F. "	100,0	84,7	12,5	1,2	1,2	0,5
M. "	100,0	85,9	11,6	1,1	0,8	0,6
A. "	100,0	86,8	10,2	1,3	1,2	0,5
M. "	100,0	82,7	11,1	1,2	4,5	0,4
J. "	100,0	81,9	11,1	1,2	5,4	0,4
J. "	100,0	78,6	11,5	1,2	8,3	0,4
A. "	100,0	77,5	10,9	1,1	10,0	0,5
S. "	100,0	68,3	10,1	1,0	20,1	0,5
O. "	100,0	62,7	8,3	0,9	27,6	0,6

(PORCENTAJE)

PRESTAMOS DEL BANCO MUNICIPAL
DISTRIBUCION PORCENTUAL DE LOS IMPORTES
DE LOS PRESTAMOS - ORIGINALES Y NUEVO PRESTAMO
POR GRANDES RUBROS

1967-1971



Incluye: Ropas, Pielas y Alfombras




Objetos Varios



Alhajas





ESTADISTICA DEL BANCO MUNICIPAL
PRESTAMOS PRENDARIOS OTORGADOS
ORIGINALES Y NUEVO PRESTAMO
TOTALES GENERALES
IMPORTE

VALORES ABSOLUTOS Y DISTRIBUCION PORCENTUAL
1967 - 1971

PERIODO:	VALORES ABSOLUTOS			DISTRIBUCION PORCENTUAL		
	TOTALES GENERALES	ORIGINALES	NUEVO PRESTAMO	TOTALES GENERALES	ORIGINALES	NUEVO PRESTAMO
	(MILES \$ LEY 18.188)					
1967	50.844,8	49.652,6	1.192,2	100,0	97,7	2,3
1968	71.149,2	71.149,2	.	100,0	100,0	.
1969	71.479,8	70.028,7	1.451,1	100,0	98,0	2,0
1970	58.933,8	58.933,8	.	100,0	100,0	.
1971	63.781,7	63.781,7	.	100,0	100,0	.
E. 1970	6.569,0	6.569,0	.	100,0	100,0	.
D. "	5.828,6	5.828,6	.	100,0	100,0	.
E. 1971	5.127,5	5.127,5	.	100,0	100,0	.
F. "	4.432,6	4.432,6	.	100,0	100,0	.
M. "	5.289,7	5.289,7	.	100,0	100,0	.
A. "	4.917,2	4.917,2	.	100,0	100,0	.
M. "	4.560,2	4.560,2	.	100,0	100,0	.
J. "	4.635,5	4.635,5	.	100,0	100,0	.
J. "	4.363,4	4.363,4	.	100,0	100,0	.
A. "	4.883,1	4.883,1	.	100,0	100,0	.
S. "	6.225,5	6.225,5	.	100,0	100,0	.
O. "	6.931,4	6.931,4	.	100,0	100,0	.

ESTADISTICA DEL BANCO MUNICIPAL
PRESTAMOS PRENDARIOS OTORGADOS
ORIGINALES
IMPORTE
1967 - 1971

PERIODO:	TOTAL	ALHAJAS	OBJETOS VARIOS	ROPAS	PIELES	ALFOMBRAS
	(MILES \$ LEY 18.188)					
1967	49.652,6	38.288,6	4.779,9	916,8	5.357,0	310,3
1968	71.149,2	53.385,6	6.983,4	920,1	9.179,0	681,1
1969	70.028,7	49.205,7	7.661,6	868,3	11.684,9	608,2
1970	58.933,8	40.775,0	6.945,9	672,0	10.206,8	334,1
1971	63.781,7	47.875,5	6.622,8	686,5	8.212,4	384,5
N. 1970	6.569,0	3.586,5	473,4	57,5	2.414,4	37,2
D. "	5.828,6	4.046,0	591,1	51,3	1.067,0	73,2
E. 1971	5.127,5	4.275,1	630,9	63,5	109,7	48,3
F. "	4.432,6	3.753,9	555,0	51,0	51,9	20,8
M. "	5.289,7	4.545,0	612,7	59,5	40,3	32,2
A. "	4.917,2	4.268,4	503,8	61,7	60,8	22,5
M. "	4.560,2	3.772,9	507,4	54,8	206,2	18,9
J. "	4.653,5	3.810,3	516,7	58,1	252,1	16,3
J. "	4.363,4	3.429,8	501,0	51,9	361,1	19,6
A. "	4.883,1	3.786,1	531,1	52,9	488,4	24,6
S. "	6.225,5	4.253,7	626,7	62,9	1.250,2	32,0
O. "	6.931,4	4.347,8	573,0	61,4	1.910,3	38,9

ESTADISTICA DEL BANCO MUNICIPAL
 PRESTAMOS PRENDARIOS OTORGADOS
 ORIGINALES
 IMPORTES
 DISTRIBUCION PORCENTUAL
 1967 - 1971

PERIODO:	TOTAL	ALHAJAS	OBJETOS VARIOS	ROPAS	PIELIS	ALFOMBRAS
1967	100,0	77,1	9,6	1,8	10,8	0,6
1968	100,0	75,0	9,8	1,3	12,9	1,0
1969	100,0	70,3	10,9	1,2	16,7	0,9
1970	100,0	69,2	11,8	1,1	17,3	0,6
1971	100,0	75,1	10,4	1,1	12,9	0,6
N. 1970	100,0	54,6	7,2	0,9	36,8	0,6
D. "	100,0	69,4	10,1	0,9	18,3	1,3
E. 1971	100,0	83,4	12,3	1,2	2,1	0,9
F. "	100,0	84,7	12,5	1,2	1,2	0,5
M. "	100,0	85,9	11,6	1,1	0,8	0,6
A. "	100,0	86,8	10,2	1,3	1,2	0,5
M. "	100,0	82,7	11,1	1,2	4,5	0,4
J. "	100,0	81,9	11,1	1,2	5,4	0,4
J. "	100,0	78,6	11,5	1,2	8,3	0,4
A. "	100,0	77,5	10,9	1,1	10,0	0,5
S. "	100,0	68,3	10,1	1,0	20,1	0,5
O. "	100,0	62,7	8,3	0,9	27,6	0,6

(PORCENTAJE)

ESTADISTICA DEL BANCO MUNICIPAL
 PRESTAMOS PRENDARIOS OTORGADOS
 NUEVO PRESTAMO
 IMPORTES
 1967 - 1971

PERIODO:	TOTAL	ALHAJAS	OBJETOS VARIOS	ROPAS	PIELES	ALFOMBRAS
	(MILES \$ LEY 18.188)					
1967	1.192,2	787,1	173,7	28,0	167,8	35,6
1968
1969	1.451,1	411,8	136,7	18,0	839,3	45,3
1970
1971
M. 1970
D. "
B. 1971
F. "
M. "
A. "
M. "
J. "
J. "
A. "
S. "
O. "

ESTADISTICA DEL BANCO MUNICIPAL
PRESTAMOS PRENDARIOS OTORGADOS
NUEVO PRESTAMO
IMPORTE
DISTRIBUCION PORCENTUAL
1967 - 1971

PERIODO:	TOTAL	ALHAJAS	OBJETOS VARIOS	ROPAS	PIELES	ALFOMBRAS
1967	100,0	66,0	14,6	2,3	14,1	3,0
1968
1969	100,0	28,4	9,4	1,2	57,8	3,1
1970
1971
H. 1970
D. "
E. 1971
F. "
M. "
A. "
M. "
J. "
J. "
A. "
S. "
O. "

(PORCENTAJE)

ESTADÍSTICA DEL BANCO MUNICIPAL
 PRESTATOS PRENDARIOS RENOVADOS DIRECTAMENTE
 IMPORTES
 1967 - 1971

PERIODO:	TOTAL	ALHAJAS	OBJETOS VARIOS	ROPAS	PIELES	ALFOMBRAS
	(MILES \$ LEY 18.188)					
1967	82.790,0	70.110,0	7.954,5	1.240,5	3.207,6	277,4
1968	129.663,0	109.044,3	11.170,6	1.481,6	7.265,0	701,5
1969	41.013,1	32.485,9	4.033,8	412,8	3.699,7	380,9
1970	86.410,5	67.012,2	8.737,4	779,9	9.158,1	722,9
1971	92.088,0	71.900,3	9.094,6	645,9	9.786,1	661,1
N. 1970	9.166,8	7.156,9	794,9	62,0	1.072,1	80,9
D. "	8.324,5	6.687,7	713,0	57,4	803,3	63,1
E. 1971	6.739,8	5.396,7	735,9	50,1	492,4	64,7
F. "	5.423,3	4.209,8	643,0	40,8	483,2	46,5
M. "	7.035,8	5.115,9	710,0	49,8	1.120,7	39,4
A. "	9.094,4	6.675,7	770,7	63,9	1.529,0	55,1
M. "	9.558,6	7.335,1	822,5	66,0	1.283,3	51,7
J. "	8.571,8	6.676,9	958,6	68,1	799,1	69,1
J. "	7.506,2	6.196,8	798,7	52,5	396,5	61,7
A. "	6.097,5	4.979,0	700,8	44,0	325,0	48,7
S. "	6.437,4	5.058,9	714,7	42,1	589,6	32,1
O. "	8.131,9	6.410,9	731,8	49,2	891,9	48,1

ESTADISTICA DEL BANCO MUNICIPAL
 PRESTAMOS PRENDARIOS RENOVADOS DIRECTAMENTE
 IMPORTES
 DISTRIBUCION PORCENTUAL
 1967 - 1971

PERIODO:	TOTAL	ALHAJAS	OBJETOS VARIOS	ROPAS	PIELES	ALFOMBRAS
			(PORCENTAJE)			
1967	100,0	84,7	9,6	1,5	3,9	0,3
1968	100,0	84,1	8,6	1,1	5,6	0,5
1969	100,0	79,2	9,8	1,0	9,0	0,9
1970	100,0	77,6	10,1	0,9	10,6	0,8
1971	100,0	78,1	9,9	0,7	10,6	0,7
E. 1970	100,0	78,1	8,7	0,7	11,7	0,9
D. "	100,0	80,3	8,6	0,7	9,6	0,8
E. 1971	100,0	80,1	10,9	0,7	7,3	1,0
F. "	100,0	77,6	11,9	0,8	8,9	0,9
M. "	100,0	72,7	10,1	0,7	15,9	0,6
A. "	100,0	73,4	8,5	0,7	16,8	0,6
M. "	100,0	76,7	8,6	0,7	13,4	0,5
J. "	100,0	77,9	11,2	0,8	9,3	0,8
J. "	100,0	82,6	10,6	0,7	5,3	0,8
A. "	100,0	81,7	11,5	0,7	5,3	0,8
S. "	100,0	78,6	11,1	0,7	9,2	0,5
O. "	100,0	78,8	9,0	0,6	11,0	0,6

ESTADISTICA DEL BANCO MUNICIPAL
 PRESTAMOS PRENDARIOS CANCELADOS
 RESCATADOS Y REMATADOS
 TOTALES GENERALES
 IMPORTES
 1967 - 1971

PERIODO:	TOTALES GENERALES	ALHAJAS	OBJETOS VARIOS	ROPAS	PIELES	ALFOMBRAS
			(MILES \$ LEY 18.188)			
1967	35.397,2	26.923,4	3.755,4	795,8	3.705,9	216,7
1968	64.142,6	48.127,4	6.287,8	1.000,5	8.258,6	468,3
1969	58.956,6	44.622,6	5.082,5	636,5	8.230,7	384,3
1970	53.163,0	37.231,8	5.860,3	526,9	9.081,0	463,0
1971	65.034,8	46.863,7	7.544,3	732,8	9.448,2	445,8
E. 1970	3.764,4	3.127,1	486,1	29,4	113,0	8,8
D. "	5.048,6	4.258,8	639,0	46,7	97,7	6,4
E. 1971	3.852,6	3.214,1	494,4	30,9	104,5	8,7
F. "	3.491,4	2.837,6	489,3	32,7	123,1	8,7
M. "	5.053,1	3.567,4	659,6	79,7	681,9	64,5
A. "	7.146,7	3.838,0	612,6	84,4	2.565,9	45,8
M. "	7.528,9	3.867,1	639,0	93,6	2.865,9	63,3
J. "	6.500,0	4.278,7	641,8	71,6	1.420,5	87,4
J. "	6.296,0	4.638,6	806,3	75,0	739,4	36,7
A. "	5.415,4	4.285,8	691,2	59,9	335,9	42,6
S. "	5.390,2	4.352,2	719,6	65,7	215,7	37,0
O. "	5.547,5	4.598,3	665,4	63,2	184,7	35,9

ESTADISTICA DEL BANCO MUNICIPAL
 PRESTAMOS PRENDARIOS CANCELADOS
 RESCATADOS Y REMATADOS
 TOTALES GENERALES
 IMPORTES

DISTRIBUCION PORCENTUAL
 1967 - 1971

PERIODO:	TOTALES GENERALES	ALHAJAS	OBJETOS VARIOS	ROPAS	PIELAS	ALFOMBRAS
		(PORCENTAJE)				
1967	100,0	76,1	10,6	2,2	10,5	0,6
1968	100,0	75,0	9,8	1,6	12,9	0,7
1969	100,0	75,7	8,6	1,1	14,0	0,7
1970	100,0	70,0	11,0	1,0	17,1	0,9
1971	100,0	72,1	11,6	1,1	14,5	0,7
E. 1970	100,0	83,1	12,9	0,8	3,0	0,2
D. "	100,0	84,4	12,7	0,9	1,9	0,1
E. 1971	100,0	83,4	12,8	0,8	2,7	0,2
F. "	100,0	81,3	14,0	0,9	3,5	0,2
M. "	100,0	70,6	13,1	1,6	13,5	1,3
A. "	100,0	53,7	8,6	1,2	35,9	0,6
M. "	100,0	51,4	8,5	1,2	38,1	0,8
J. "	100,0	65,8	9,9	1,1	21,9	1,3
J. "	100,0	73,7	12,8	1,2	11,7	0,6
A. "	100,0	79,1	12,8	1,1	6,2	0,8
S. "	100,0	80,7	13,4	1,2	4,0	0,7
O. "	100,0	82,9	12,0	1,1	3,3	0,6

ESTADÍSTICA DEL BANCO MUNICIPAL
PRESTAMOS PRENDARIOS CANCELADOS
RESCATADOS Y REMATADOS
TOTALES GENERALES
IMPORTE

VALORES ABSOLUTOS Y DISTRIBUCION PORCENTUAL
1967 - 1971

PERIODO:	VALORES ABSOLUTOS			DISTRIBUCION PORCENTUAL		
	TOTALES GENERALES	RESCATADOS	REMATADOS	TOTALES GENERALES	RESCATADOS	REMATADOS
	(MILES \$ LEY 18.188)					
1967	35.397,2	32.922,3	2.474,9	100,0	93,0	7,0
1968	64.142,6	59.769,8	4.372,8	100,0	93,2	6,8
1969	58.956,6	56.936,8	2.019,8	100,0	96,6	3,4
1970	53.163,0	47.356,8	5.806,2	100,0	89,1	10,9
1971	65.034,8	59.398,8	5.636,0	100,0	91,3	8,7
N. 1970	3.764,4	3.445,4	319,0	100,0	91,5	8,5
D. "	5.048,6	4.645,4	403,2	100,0	92,0	8,0
E. 1971	3.852,6	3.388,2	464,4	100,0	87,9	12,1
F. "	3.491,4	3.128,3	363,1	100,0	89,6	10,4
M. "	5.053,1	4.606,4	446,7	100,0	91,2	8,8
A. "	7.146,7	6.708,7	438,0	100,0	93,9	6,1
M. "	7.528,9	7.035,3	493,6	100,0	93,4	6,6
J. "	6.500,0	5.913,6	586,4	100,0	91,0	9,0
J. "	6.296,0	5.662,7	633,3	100,0	89,9	10,1
A. "	5.415,4	4.858,9	556,5	100,0	89,7	10,3
S. "	5.390,2	4.864,4	525,8	100,0	90,2	9,8
O. "	5.547,5	5.141,5	406,0	100,0	92,7	7,3

ESTADISTICA DEL BANCO MUNICIPAL
PRESTAMOS PRENDARIOS CANCELADOS
RESCATADOS
IMPORTE
1967 - 1971

PERIODO:	TOTAL	ALHAJAS	OBJETOS VARIOS	ROPAS	PIELAS	ALFOMBRAS
	(MILES \$ LEY 18.188)					
1967	32.922,3	25.521,7	2.977,6	594,0	3.627,5	201,5
1968	59.769,8	45.343,7	5.141,2	736,8	8.110,7	437,4
1969	56.936,8	43.288,3	4.553,6	628,9	8.135,6	330,4
1970	47.356,8	33.682,6	4.301,0	525,2	8.526,6	321,4
1971	59.398,8	43.573,3	5.970,5	673,8	8.809,8	371,4
H. 1970	3.445,4	2.933,2	382,2	29,0	94,7	6,3
D. "	4.645,4	3.975,6	521,5	46,7	95,2	6,4
E. 1971	3.388,2	2.869,5	374,9	30,6	104,5	8,7
F. "	3.128,3	2.582,2	381,8	32,5	123,1	8,7
M. "	4.606,4	3.258,3	522,6	79,1	681,9	64,5
A. "	6.708,7	3.559,4	468,3	83,8	2.556,8	40,4
M. "	7.035,3	3.614,4	489,9	93,3	2.791,5	46,2
J. "	5.913,6	4.012,5	512,9	70,9	1.242,1	75,2
J. "	5.662,7	4.341,2	664,1	66,1	563,1	28,2
A. "	4.858,9	3.975,7	554,8	49,0	246,1	33,3
S. "	4.864,4	4.050,9	561,8	48,4	143,1	
O. "	5.141,5	4.360,4	535,7	44,4	167,7	



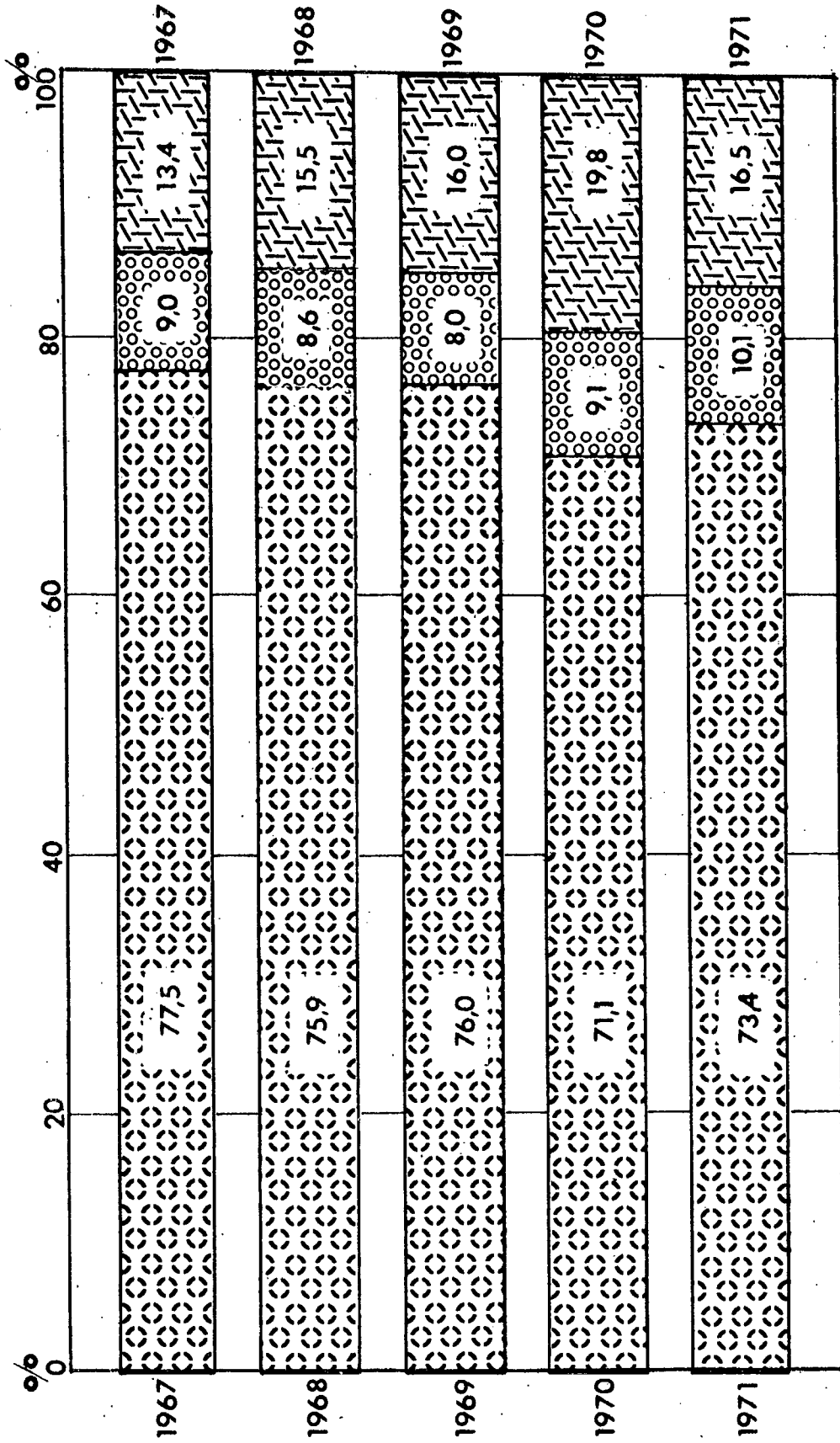
ESTADÍSTICA DEL BANCO MUNICIPAL
PRESTAMOS PRENDARIOS CANCELADOS
RESCATADOS

IMPORTE
DISTRIBUCION PORCENTUAL
1967 - 1971

PERIODO:	TOTAL	ALHAJAS	OBJETOS VARIOS	ROPAS	PIELES	ALFOMBRAS
1967	100,0	77,5	9,0	1,8	11,0	0,6
1968	100,0	75,9	8,6	1,2	13,6	0,7
1969	100,0	76,0	8,0	1,1	14,3	0,6
1970	100,0	71,1	9,1	1,1	18,0	0,7
1971	100,0	73,4	10,1	1,1	14,8	0,6
E. 1970	100,0	85,1	11,1	0,8	2,7	0,2
D. "	100,0	85,6	11,2	1,0	2,0	0,1
E. 1971	100,0	84,7	11,1	0,9	3,1	0,3
F. "	100,0	82,5	12,2	1,0	3,9	0,3
M. "	100,0	70,7	11,3	1,7	14,8	1,4
A. "	100,0	53,1	7,0	1,2	38,1	0,6
M. "	100,0	51,4	7,0	1,3	39,7	0,7
J. "	100,0	67,9	8,7	1,2	21,0	1,3
J. "	100,0	76,7	11,7	1,2	9,9	0,5
A. "	100,0	81,8	11,4	1,0	5,1	0,7
S. "	100,0	84,1	11,5	1,0	2,9	0,4
O. "	100,0	84,8	10,4	0,9	3,3	0,6

(PORCENTAJE)


PRESTAMOS DEL BANCO MUNICIPAL
DISTRIBUCION PORCENTUAL DEL IMPORTE DE PRESTAMOS
RESCATADOS POR GRANDES RUBROS
 1967 - 1971



Alhajas

Objetos Varios

Incluye: Ropas, Pielés, y Alfombras



ESTADISTICA DEL BANCO MUNICIPAL
PRESTAMOS PRENDARIOS CANCELADOS
REMATADOS
IMPORTE
1967 - 1971

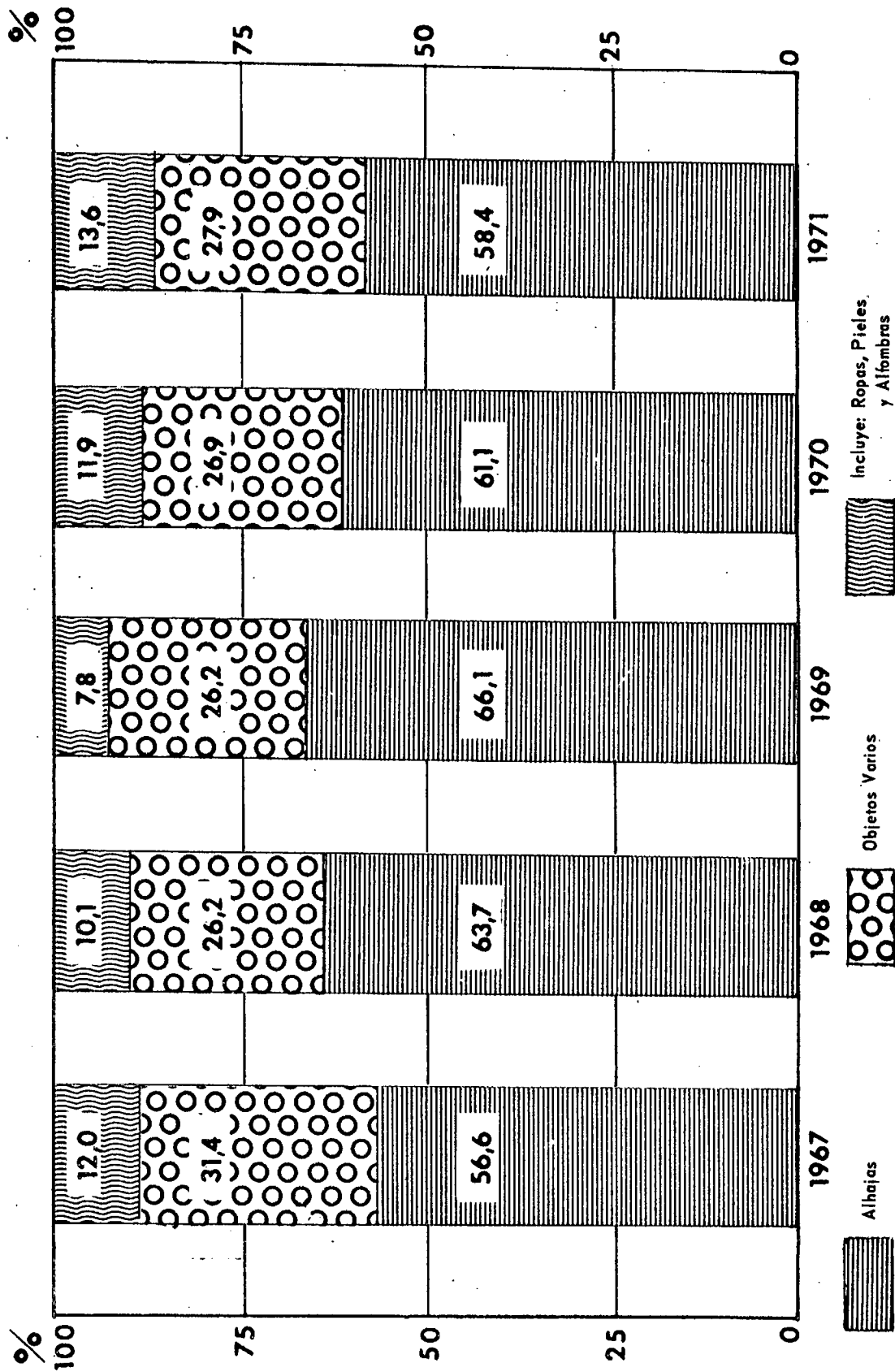
PERIODO:	TOTAL	ALHAJAS	OBJETOS VARIOS	ROPAS	PIELES	ALFOMBRAS
			(MILES \$ LEY 18.188)			
1967	2.474,9	1.401,7	777,8	201,8	78,4	15,2
1968	4.372,8	2.783,7	1.146,6	263,7	147,9	30,9
1969	2.019,8	1.334,3	528,9	7,6	95,1	53,9
1970	5.806,2	3.549,2	1.559,3	1,7	554,4	141,6
1971	5.636,0	3.290,4	1.573,8	59,0	638,4	74,4
E. 1970	319,0	193,9	103,9	0,4	18,3	2,5
D. "	403,2	283,2	117,5	-	2,5	-
E. 1971	464,4	344,6	119,5	0,3	-	-
F. "	363,1	255,4	107,5	0,2	-	-
M. "	446,7	309,1	137,0	0,6	-	-
A. "	438,0	278,6	144,3	0,6	9,1	5,4
M. "	493,6	252,7	149,1	0,3	74,4	17,1
J. "	586,4	266,2	128,9	0,7	178,4	12,2
J. "	633,3	297,4	142,2	8,9	176,3	8,5
A. "	556,5	310,1	136,4	10,9	89,8	9,3
S. "	525,8	261,3	157,8	17,3	72,6	16,8
O. "	406,0	237,9	129,7	18,8	17,0	2,6


ESTADÍSTICA DEL BANCO MUNICIPAL
 PRESTAMOS PRENDARIOS CANCELADOS
 REMATADOS
 IMPORTES
 DISTRIBUCION PORCENTUAL
 1967 - 1971

PERIODO:	TOTAL	ALHAJAS	OBJETOS VARIOS	ROPAS	PIELÉS	ALFOMBRAS
	(PORCENTAJE)					
1967	100,0	56,6	31,4	8,2	3,2	0,6
1968	100,0	63,7	26,2	6,0	3,4	0,7
1969	100,0	66,1	26,2	0,4	4,7	2,7
1970	100,0	61,1	26,9	-	9,5	2,4
1971	100,0	58,4	27,9	1,0	11,3	1,3
N. 1970	100,0	60,8	32,6	0,1	5,7	0,8
D. "	100,0	70,2	29,1	.	0,6	.
E. 1971	100,0	74,2	25,7	0,1	.	.
F. "	100,0	70,3	29,6	0,1	.	.
M. "	100,0	69,2	30,7	0,1	.	.
A. "	100,0	63,6	32,9	0,1	2,1	1,2
X. "	100,0	51,2	30,2	0,1	15,1	3,5
J. "	100,0	45,4	22,0	0,1	30,4	2,1
J. "	100,0	47,0	22,5	1,4	27,8	1,3
A. "	100,0	55,7	24,5	2,0	16,1	1,7
S. "	100,0	49,7	30,0	3,3	13,8	3,2
O. "	100,0	58,6	31,9	4,6	4,2	0,6

**PRESTAMOS DEL BANCO MUNICIPAL
DISTRIBUCION PORCENTUAL DEL IMPORTE POR REMATES
POR GRANDES RUBROS**

1967-1971





ESTADISTICA DEL BANCO MUNICIPAL
PRESTAMOS PRENDARIOS CON AUTORIZACION DE VENTA INMEDIATA
IMPORTES
1967 - 1971

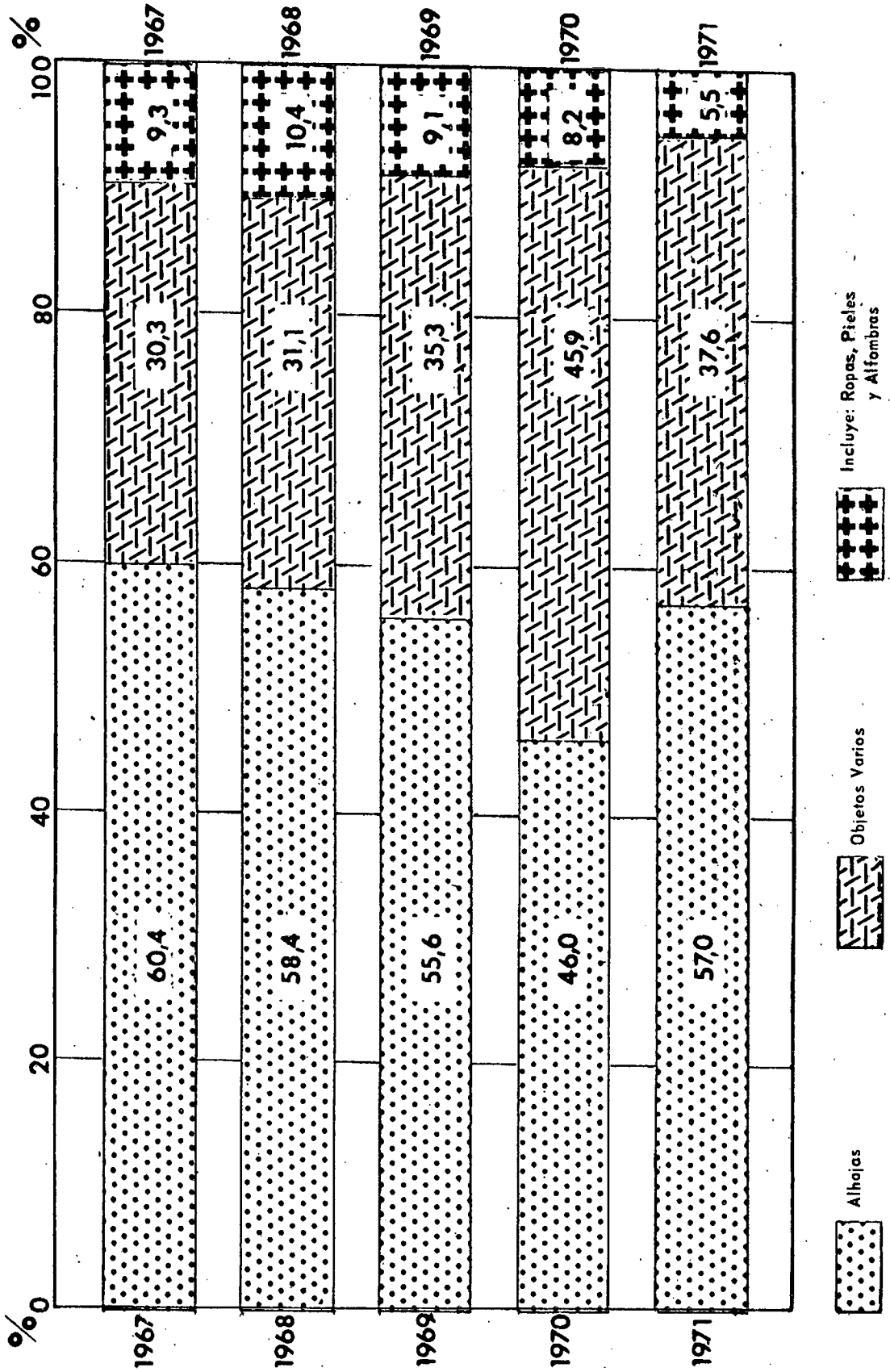
PERIODO:	OTORGADOS	CANCELADOS		EXCEDENTES LIQUIDADOS	PRECIO DE VENTA
		RESCATADOS	RENATADOS		
		(MILES \$ LEY 18.188)			
1967	2.283,3	28,5	2.013,2	1.174,9	3.713,0
1968	1.819,3	44,5	1.884,1	894,4	3.393,6
1969	963,1	17,3	858,8	366,9	122,2
1970	2.133,2	22,5	1.547,1	670,3	.
1971	2.908,7	266,7	2.981,6	2.039,0	.
E. 1970	0,9	211,0	203,0	112,3	.
D. "	152,1	2,6	250,1	126,0	.
B. 1971	26,8	1,0	169,6	82,2	.
F. "	89,1	0,9	94,7	56,0	.
M. "	222,9	2,8	134,0	74,8	.
A. "	239,1	2,3	167,8	93,7	.
N. "	317,1	0,5	267,2	248,0	.
J. "	359,4	25,8	251,9	154,0	.
J. "	332,4	11,1	298,2	185,3	.
A. "	396,5	0,4	330,0	237,6	.
S. "	364,0	5,7	431,6	369,6	.
O. "	338,4	2,6	383,5	349,5	.

ESTADÍSTICA DEL BANCO MUNICIPAL
PRESTAMOS PRENDARIOS
EXCEDENTES ABONADOS
IMPORTE
1967 - 1971

PERIODO:	TOTAL	ALHAJAS	OBJETOS VARIOS	ROPAS	PIELES	ALFOMBRAS
			(MILES \$ LEY 18.188)			
1967	1.660,4	1.003,1	502,7	88,8	52,8	13,0
1968	1.832,2	1.070,2	570,7	108,6	69,1	13,6
1969	623,1	346,6	220,0	19,1	16,3	21,1
1970	1.199,0	551,6	550,4	1,0	53,4	42,6
1971	1.889,0	1.076,3	709,7	4,2	55,9	42,9
H. 1970	100,9	46,0	50,5	-	2,8	1,6
D. "	104,4	58,1	44,0	-	2,0	0,3
E. 1971	97,1	58,9	34,9	-	1,8	1,5
F. "	95,6	59,0	35,7	-	0,9	-
M. "	116,6	64,9	51,4	-	0,3	-
A. "	119,5	71,0	45,8	0,6	1,8	0,3
H. "	139,1	73,1	60,9	-	2,5	2,6
J. "	177,3	85,8	68,9	-	7,3	15,3
J. "	176,7	101,1	61,0	-	9,3	5,3
A. "	208,3	117,6	74,5	0,5	11,0	4,7
S. "	262,3	155,6	87,8	0,9	11,2	6,8
O. "	291,2	185,2	94,3	2,2	5,0	4,5

**PRESTAMOS DEL BANCO MUNICIPAL
DISTRIBUCION PORCENTUAL DEL IMPORTE POR EXCEDENTES
ABONADOS POR GRANDES RUBROS**


1967-1971



Incluye: Ropas, Pielés y Alfombras

Objetos Varios

Alhajas



ESTADISTICA DEL BANCO MUNICIPAL
PRESTAMOS PRENDARIOS
EXCEDENTES ABONADOS
IMPORTE
DISTRIBUCION PORCENTUAL
1967 - 1971

PERIODO:	TOTAL	ALHAJAS	OBJETOS VARIOS	ROPAS	PIELES	ALFOMBRAS
	(PORCENTAJE)					
1967	100,0	60,4	30,3	5,3	3,2	0,8
1968	100,0	58,4	31,1	5,9	3,8	0,7
1969	100,0	55,6	35,3	3,1	2,6	3,4
1970	100,0	46,0	45,9	0,1	4,5	3,6
1971	100,0	57,0	37,6	0,2	3,0	2,3
X. 1970	100,0	45,6	50,0	.	2,8	1,6
D. "	100,0	55,7	42,1	.	1,9	0,3
E. 1971	100,0	60,7	35,9	.	1,9	1,5
P. "	100,0	61,7	37,3	.	0,9	.
M. "	100,0	55,7	44,1	.	0,3	.
A. "	100,0	59,4	38,3	0,5	1,5	0,3
M. "	100,0	52,6	43,8	.	1,8	1,9
J. "	100,0	48,4	38,9	.	4,1	8,6
J. "	100,0	57,2	34,5	.	5,3	3,0
A. "	100,0	56,5	35,8	0,2	5,3	2,3
S. "	100,0	59,3	33,5	0,3	4,3	2,6
O. "	100,0	63,6	32,4	0,8	1,7	1,5



**La Dirección de Estadística mantiene el curso de su Revista y Boletín
con las principales publicaciones extranjeras y del país.**

Campichuelo 50 - Buenos Aires

**Prohibida toda reproducción total o parcial que no
mencione la fuente de origen.**

**Para esta información relacionada con esta obra,
consultar en este organismo.**

**Impreso en la Dirección de Estadística
durante la segunda quincena de junio de 1972**

