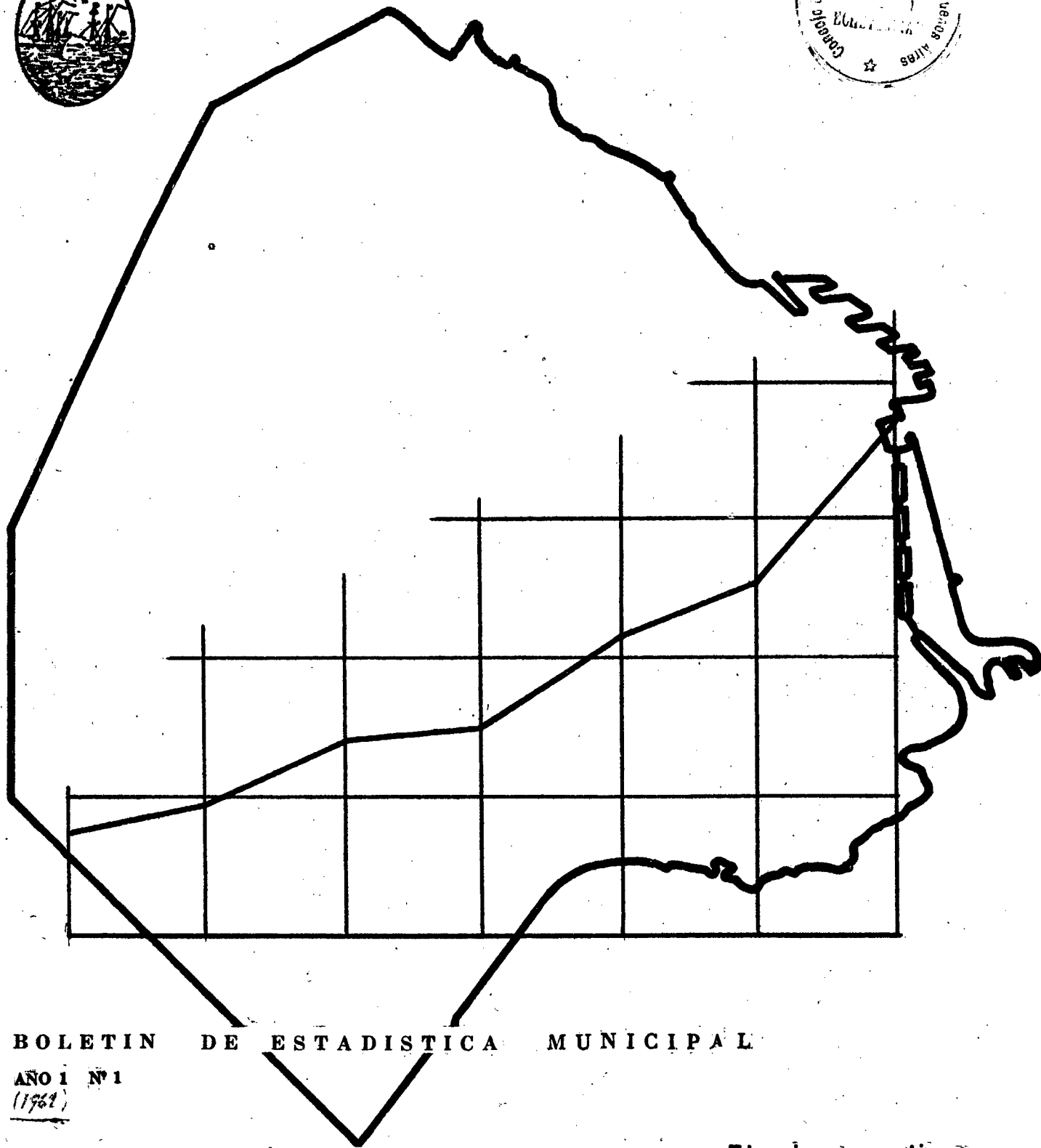





# MUNICIPALIDAD DE LA CIUDAD DE BUENOS AIRES



BOLETIN DE ESTADISTICA MUNICIPAL

AÑO 1 N° 1  
(1961)

El mismo contiene  
DEMOGRAFIA



*Leg. no. 27-VIII*  
*Com. de Tránsito*

# MUNICIPALIDAD DE LA CIUDAD DE BUENOS AIRES



## DEPARTAMENTO EJECUTIVO

**ARQ. ALBERTO PREBISCH**

Intendente Municipal

**Dr. FRANCISCO M. URIBURU**

Secretario de Hacienda y Administración

**Dr. ALBERTO F. MONDET**

Secretario de Salud Pública

**Arq. LUIS J. FOURCADE**

Secretario de Obras Públicas y Urbanismo

**Dr. JULIO ALVAREZ**

Secretario de Abastecimiento y Policía Municipal

H. C. D.	
Nº DE INVENTARIO	12427
UBICACION	18-7-41
INGRESO	19-8-85
MATERIA	D

**Dr. JORGE A. MAZZINGHI**

Secretario de Cultura y Acción Social

**DIRECCION DE ESTADISTICA**

**ENRIQUE C. GOMEZ**

Secretario General

H. C. D.	
1985	
BIBLIOTECA EJECUTIVA	
Nº DE INVENTARIO	(56)
UBICACION	XXVI-47
PERIODO ANALITICO	16426

**HECTOR ANASTASSIADES**

a/c Departamento. Compilación Mecánica

**JUAN C. LAGORIO**

a/c Departamento Publicaciones



## I N T R O D U C C I O N

Con el presente, primer Boletín especializado por materia, la Dirección de Estadística libra a la opinión pública un conjunto de cuadros que reflejan tal vez, el más importante capítulo que puede tener la estadística de una ciudad; medir su potencial humano.

Las cifras publicadas responden en todos los casos al año 1961, las que serán actualizadas, previa publicación de otras materias no menos importantes como ser: Abastecimiento, Sanidad, Edificación, etc. Cabe destacar que por falta de espacio los cuadros que componen este número no han sido incluidos en la Revista de Estadística de la Ciudad de Buenos Aires.

Creemos que con el material expuesto, cumplimentamos el pedido formulado por aquellos estudiosos, que de una forma u otra nos hicieron llegar sus inquietudes. Corresponde señalar que esta tarea pudo cristalizarse mediante el apoyo prestado por la Superioridad, quien en todo momento brega por el anhelo de su población.



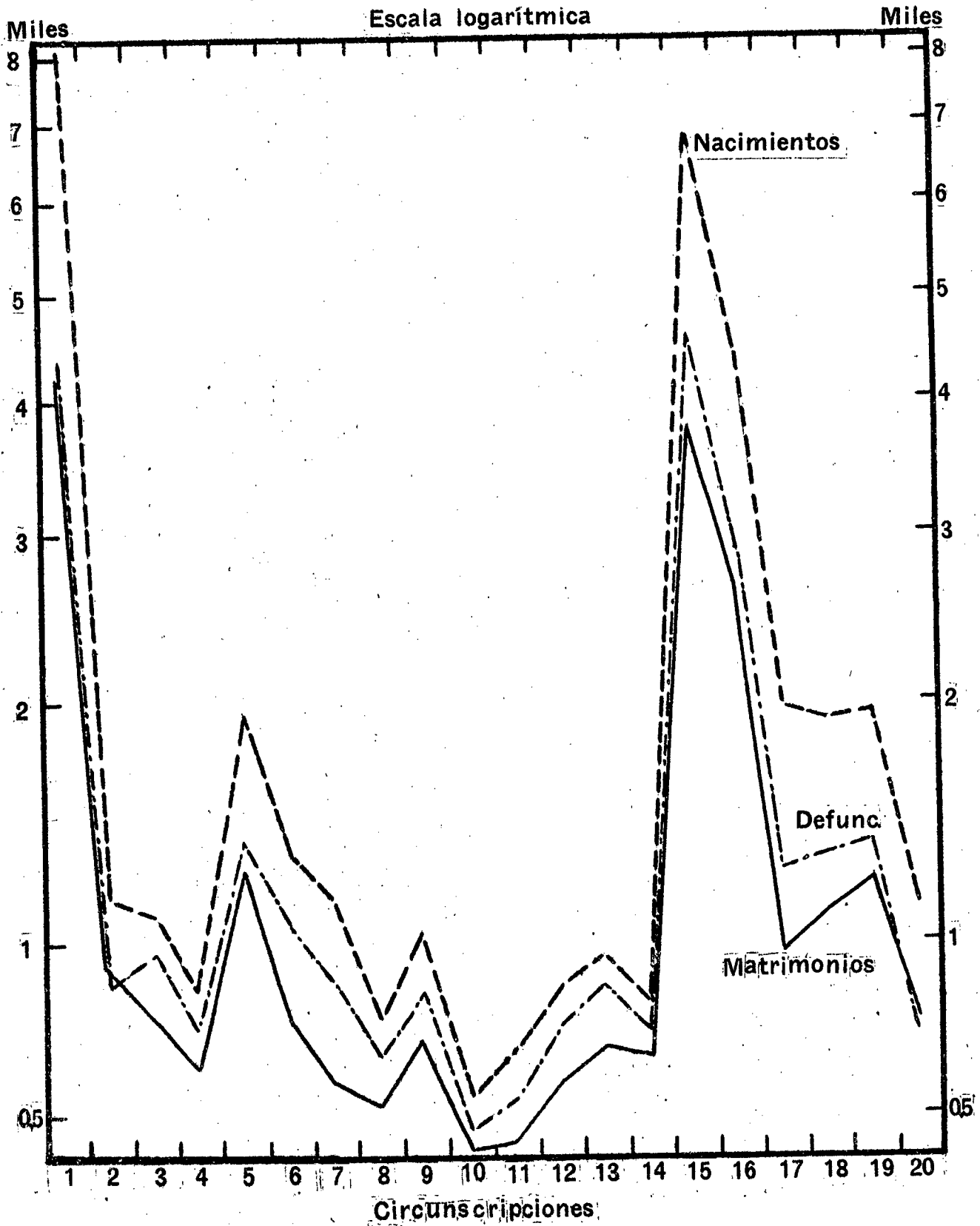


# INDICE

	<u>Pág.</u>
I.- MOVIMIENTO DEMOGRAFICO - AÑO 1961	
Resumen General	1-2
II.- NACIMIENTOS	
Nacimientos animados de residentes en la Capital Federal, clasificados según legitimidad y sexo por circunscripción	3-4
Nacimientos inanimados de residentes en la Capital Federal, clasificados según legitimidad y sexo por circunscripción .....	5
Nacimientos animados, clasificados según origen y grupos de edades de los padres .....	6
III.- MATRIMONIOS CELEBRADOS, CLASIFICADOS SEGUN ORIGEN DE LOS CONTRAYENTES POR CIRCUNSCRIPCION .....	7-8
Matrimonios celebrados, clasificados según estado civil anterior de los contrayentes, por circunscripción .....	9
Matrimonios celebrados, clasificados según edad y estado civil anterior de los contrayentes .....	10
Matrimonios celebrados, clasificados según edad de los contrayentes .....	11
IV.- DEFUNCIONES DE RESIDENTES EN LA CAPITAL FEDERAL, CLASIFICADAS SEGUN ORIGEN Y SEXO, POR CIRCUNSCRIPCION .....	12-13
Defunciones de residentes en la Capital Federal, clasificadas según estado civil y sexo, por circunscripción ....	14
Defunciones registradas, clasificadas por grupos de edades y sexo .....	15
Defunciones de menores de un año, según edad y sexo .....	16
Defunciones registradas, clasificadas según causa de muerte y sexo (Lista abreviada de 50 causas, nomenclatura internacional 1948) .....	17-19
Defunciones registradas, clasificadas según causa de muerte y sexo (17 aparatos, nomenclatura internacional 1948).	20



# MOVIMIENTO DEMOGRAFICO - AÑO 1961 - RESUMEN GENERAL





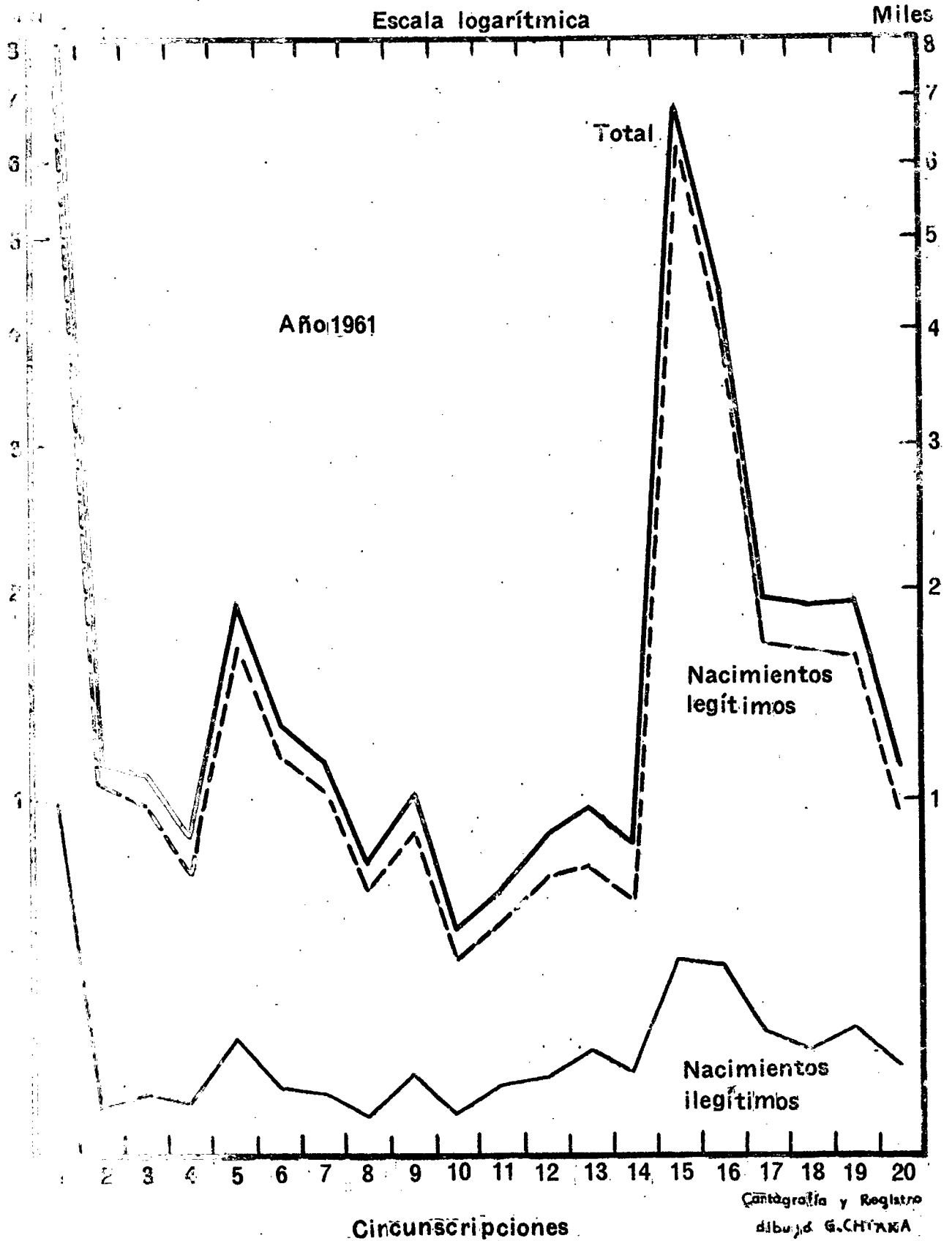
## RESUMEN GENERAL

CIRC	NACIMIENTOS	MATRIMONIOS	DEFUNCIONES
	39666	23868	27417
1	8114	4296	4425
2	1161	905	871
3	1103	771	982
4	852	623	719
5	1981	1282	1395
6	1304	748	1061
7	1160	599	896
8	766	538	679
9	1055	709	856
10	544	416	458
11	698	439	545
12	879	591	741
13	961	698	856
14	808	665	736
15	6824	3821	4607
16	4496	2696	2895
17	1967	984	1273
18	1914	1108	1313
19	1945	1235	1389
20	1134	744	720





# NACIMIENTOS EN LA CAPITAL FEDERAL POR CIRCUNSCRIPCION







NACIMIENTOS ANIMADOS DE RESIDENTES EN LA CAPITAL FEDERAL  
CLASIFICADOS SEGUN LEGITIMIDAD Y SEXO POR CIRCUNSCRIPCION

CIRC	TOTALES			LEGITIMOS			ILEGITIMOS		
	TOTAL	VARON	MUJER	TOTAL	VARON	MUJER	TOTAL	VARON	MUJER
	39666	20226	19440	35059	17879	17180	4607	2347	2260
1	8114	4096	4018	7126	3598	3528	988	498	490
2	1161	614	547	1064	558	506	97	56	41
3	1103	569	534	985	510	475	118	59	59
4	852	441	411	749	387	362	103	54	49
5	1981	1013	968	1743	900	843	238	113	125
6	1304	652	652	1187	587	600	117	65	52
7	1160	573	587	1046	524	522	114	49	65
8	766	425	341	684	378	306	82	47	35
9	1055	522	533	893	446	447	162	76	86
10	544	281	263	455	230	225	89	51	38
11	698	354	344	566	287	279	132	67	65
12	879	457	422	722	368	354	157	89	68
13	961	486	475	753	373	380	208	113	95
14	808	419	389	652	335	317	156	84	72
15	6824	3453	3371	6367	3213	3154	457	240	217
16	4496	2306	2190	4050	2085	1965	446	221	225
17	1967	1017	950	1704	883	821	263	134	129
18	1914	993	921	1695	887	808	219	106	113
19	1945	960	985	1670	828	842	275	132	143
20	1134	595	539	948	502	446	186	93	93



NACIMIENTOS INANIMADOS DE RESIDENTES EN LA CAPITAL FEDERAL  
 CLASIFICADOS SEGUN LEGITIMIDAD Y SEXO POR CIRCUNSCRIPCION

CIRC	TOTALES			LEGITIMOS			ILEGITIMOS			DESCONOCIDOS		
	TOTAL	VARON	MUJER	TOTAL	VARON	MUJER	TOTAL	VARON	MUJER	TOTAL	VARON	MUJER
	386	208	178	87	51	36	4	3	1	295	154	141
1	73	42	31	13	9	4				60	33	27
2	12	5	7	1		1				11	5	6
3	17	10	7	4	2	2				13	8	5
4	6	3	3	3	3					3		3
5	30	13	17	3	2	1	1		1	26	11	15
6	10	5	5	2	2					8	3	5
7	11	5	6	1	1					10	4	6
8	18	11	7	3	3					15	8	7
9	11	5	6	5	3	2				6	2	4
10	6	2	4	3		3				3	2	1
11	13	5	8							13	5	8
12	9	5	4	3	1	2				6	4	2
13	9	7	2	2	1	1	1	1		6	5	1
14	12	7	5	1		1	1	1		10	6	4
15	55	36	19	17	10	7	1	1		38	26	12
16	37	20	17	13	6	7	1	1		23	13	10
17	12	7	5	4	3	1				8	6	4
18	12	3	9	1	1					11	2	9
19	25	12	13	7	4	3				15	8	10
20	8	5	3	1		1				7	5	2



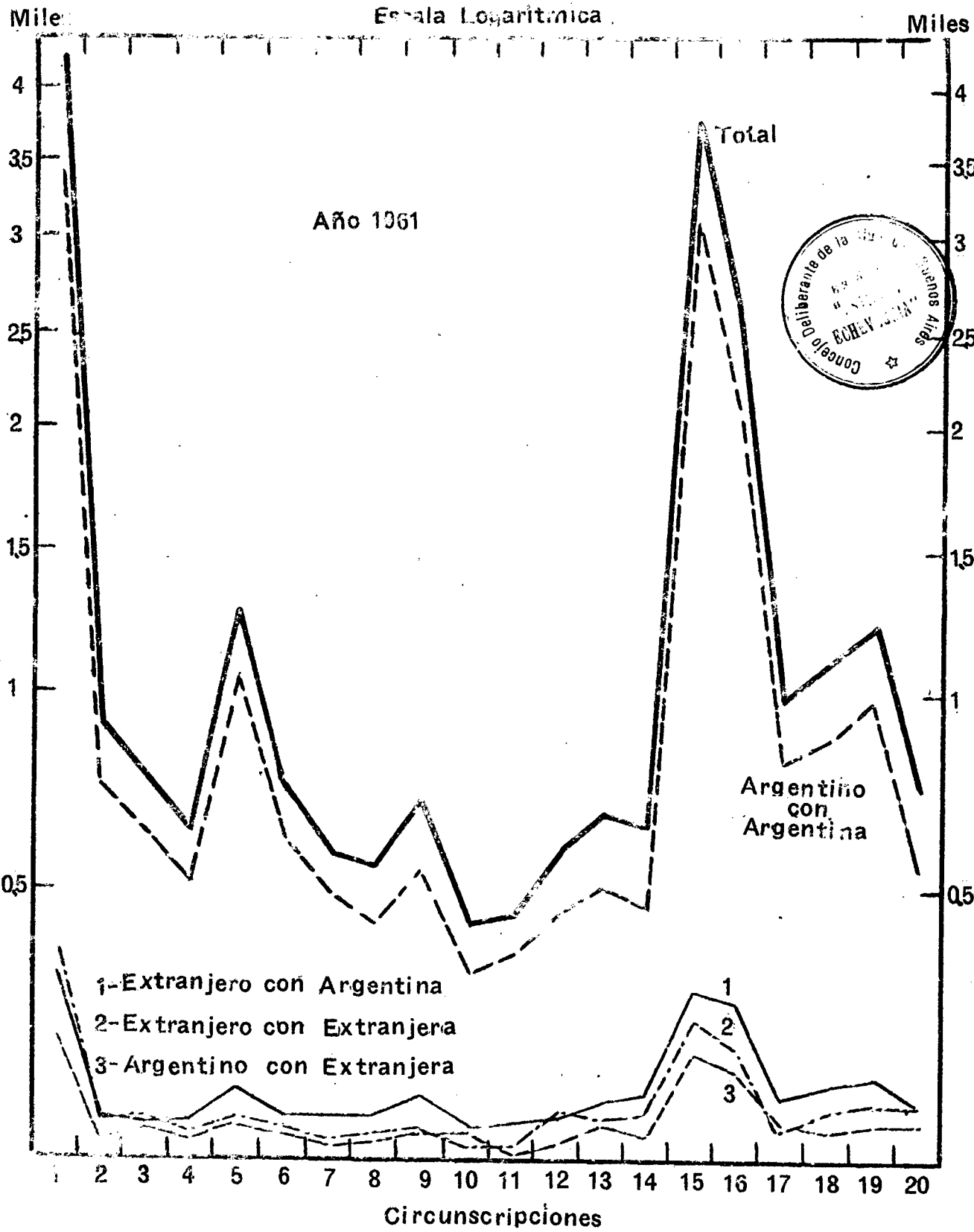
NACIMIENTOS ANIMADOS CLASIFICADOS

SEGUN ORIGEN Y GRUPO DE EDADES DE LOS PADRES

GRUPO DE EDAD DEL PADRE	TOTAL	ARGENTINO	EXTRANJERO	DESCONOCIDO
	66754	49336	8799	8619
MENOS DE 15 AÑOS	23		1	22
15 A 19 AÑOS	139	132	7	
20 A 24 AÑOS	4987	4506	479	2
25 A 29 AÑOS	17620	15692	1925	3
30 A 34 AÑOS	18536	15811	2721	4
35 A 39 AÑOS	10520	8352	2167	1
40 A 44 AÑOS	4168	3290	878	
45 A 49 AÑOS	1538	1155	383	
50 Y MAS AÑOS	636	397	238	1
DESCONOCIDA	8587	1		8586
GRUPO DE EDAD DE LA MADRE				
	66754	50703	7443	8608
MENOS DE 15 AÑOS	35	24	1	10
15 A 19 AÑOS	2126	1903	222	1
20 A 24 AÑOS	13788	12261	1522	5
25 A 29 AÑOS	19283	17022	2258	3
30 A 34 AÑOS	14556	12590	1964	2
35 A 39 AÑOS	6622	5461	1161	
40 A 44 AÑOS	1578	1298	280	
45 A 49 AÑOS	157	129	28	
50 Y MAS AÑOS	19	12	7	
DESCONOCIDA	8590	3		8587



# MATRIMONIOS EN LA CAPITAL FEDERAL POR CIRCUNSCRIPCIÓN







MATRIMONIOS CELEBRADOS CLASIFICADOS SEGUN ORIGEN DE LOS CONTRAYENTES  
 POR CIRCUNSCRIPCION

CIRC	TOTAL	ARGENTINO CON ARGENTINA	ARGENTINO CON EXTRANJERA	EXTRANJERO CON ARGENTINA	EXTRANJERO CON EXTRANJERA
	23868	19060	1093	2107	1608
1	4296	3427	196	319	354
2	905	746	36	63	60
3	771	620	42	51	58
4	623	504	31	55	33
5	1282	1066	49	107	60
6	748	611	34	58	45
7	599	491	24	58	26
8	538	427	25	58	28
9	709	550	35	83	41
10	416	319	32	43	22
11	439	352	17	48	22
12	591	455	24	54	58
13	698	501	45	81	71
14	665	466	33	91	75
15	3821	3149	163	282	227
16	2696	2127	137	264	168
17	984	809	49	84	42
18	1108	894	39	109	66
19	1235	997	41	121	76
20	744	549	41	78	76



MATRIMONIOS CELEBRADOS CLASIFICADOS SEGUN ESTADO CIVIL ANTERIOR

DE LOS CONTRAYENTES POR CIRCUNSCRIPCION

CIRC	TOTAL	SOLTERO CON SOLTERA	SOLTERO CON VIUDA	VIUDO CON SOLTERA	VIUDO CON VIUDA	UNO O AMBOS DIVORCIADOS
	23868	22609	344	614	246	55
1	4296	4126	58	63	43	6
2	905	873	8	18	5	1
3	771	731	6	23	10	1
4	623	593	11	13	6	
5	1282	1209	20	34	14	5
6	748	701	17	21	6	3
7	599	559	8	22	10	
8	538	505	9	18	5	1
9	709	660	14	24	11	
10	416	391	7	12	5	1
11	439	412	3	14	6	4
12	591	545	14	24	6	2
13	698	655	19	19	4	1
14	665	611	16	26	7	5
15	3821	3657	32	88	41	3
16	2696	2562	39	64	28	3
17	984	921	18	30	9	6
18	1108	1058	11	29	10	
19	1235	1151	23	41	13	7
20	744	689	11	31	7	6



MATRIMONIOS CELEBRADOS CLASIFICADOS SEGUN LA EDAD Y EL ESTADO CIVIL ANTERIOR

DE LOS CONTRAYENTES

GRUPOS DE EDADES	ESPOSO				ESPOSA			
	TOTAL	ESTADO CIVIL ANTERIOR			TOTAL	ESTADO CIVIL ANTERIOR		
		SOLTERO	VLUDO	DIVORCIADO		SOLTERA	VIUDA	DIVORCIADA
	23868	22970	866	32	23868	23249	593	26
MENOS DE 15 AÑOS	1	1			39	39		
15 A 19 AÑOS	301	301			2557	2556	1	
20 A 24 AÑOS	5988	5988			9365	9363	2	
25 A 29 AÑOS	8761	8740	19	2	5758	5742	13	3
30 A 34 AÑOS	4216	4178	34	4	2688	2644	43	1
35 A 39 AÑOS	1783	1759	53	1	1274	1203	68	3
40 A 44 AÑOS	800	741	57	2	704	634	63	7
45 A 49 AÑOS	559	468	87	4	543	446	92	5
50 A 54 AÑOS	467	340	119	8	361	264	95	2
55 A 59 AÑOS	351	202	144	5	294	180	111	3
60 A 64 AÑOS	289	147	140	2	157	104	51	2
65 A 69 AÑOS	183	79	101	3	83	45	38	
70 A 74 AÑOS	92	27	64	1	31	22	9	
75 Y MAS	77	29	48		14	7	7	



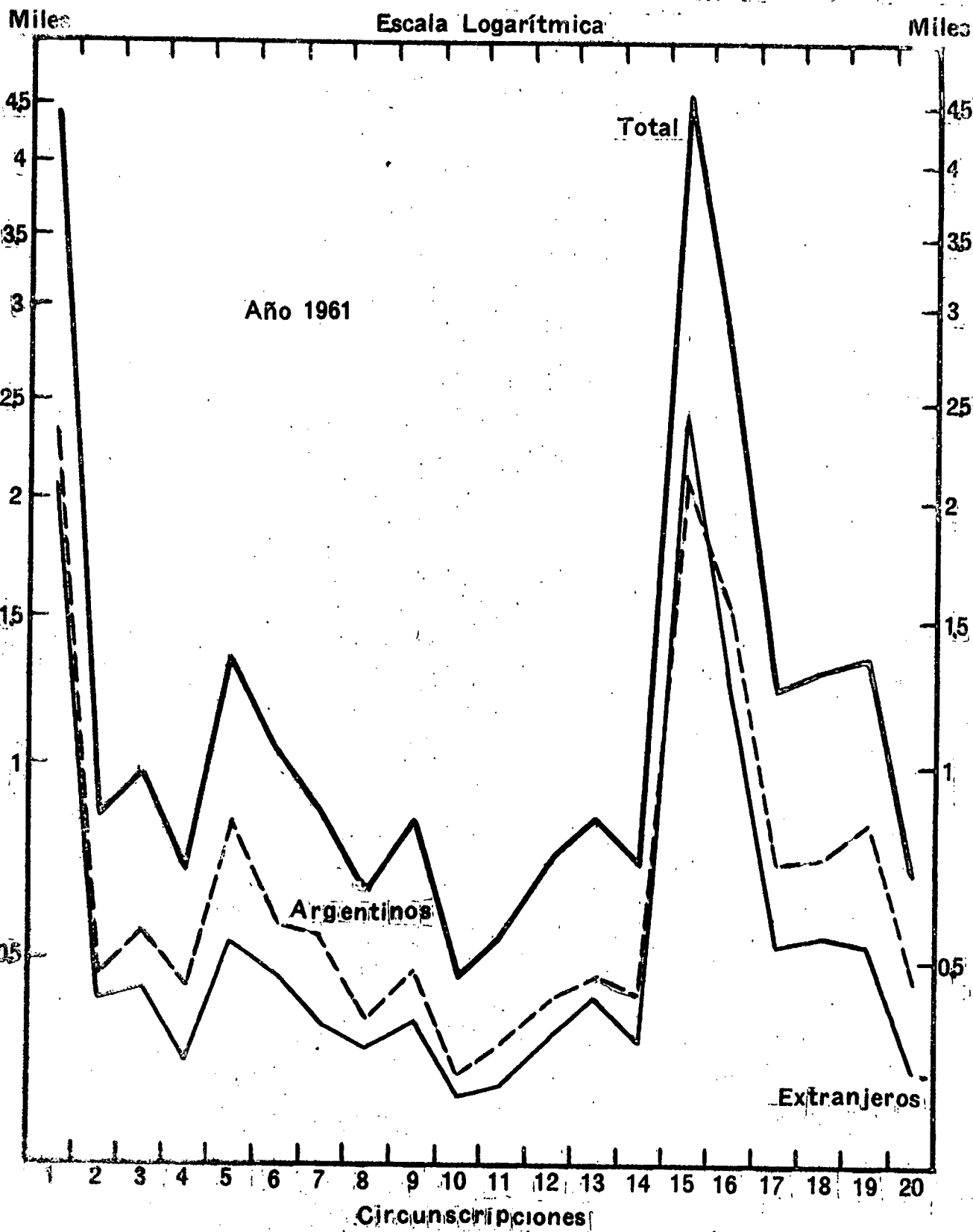
MATRIMONIOS CELEBRADOS CLASIFICADOS SEGUN EDAD DE LOS CONTRAYENTES

EDAD DEL ESPOSO	EDAD DE LA ESPOSA														
	TOTAL	MENOS DE 15 AÑOS	15 A 19	20 A 24	25 A 29	30 A 34	35 A 39	40 A 44	45 A 49	50 A 54	55 A 59	60 A 64	65 A 69	70 A 74	75 Y MAS
	23868	39	2557	9365	5758	2688	1274	704	543	361	294	157	83	31	14
MENOS DE 15 AÑOS	1			1											
15 A 19 AÑOS	301	5	190	89	11	5	1								
20 A 24 AÑOS	5988	17	1324	3553	878	163	36	10	5	1		1			
25 A 29 AÑOS	8761	11	803	4213	2761	744	164	40	19	5	1				
30 A 34 AÑOS	4216	6	187	1182	1449	951	315	86	28	7	3	2			
35 A 39 AÑOS	1783		38	237	464	513	343	127	47	10	4				
40 A 44 AÑOS	800		8	48	126	186	173	140	78	32	8	1			
45 A 49 AÑOS	559		4	25	36	80	120	112	118	43	17	4			
50 A 54 AÑOS	467		1	11	16	23	76	95	96	92	37	14	6		
55 A 59 AÑOS	351		1	2	12	10	25	45	77	83	62	23	8	3	
60 A 64 AÑOS	289			3	5	8	16	30	50	44	82	33	17		1
65 A 69 AÑOS	183		1	1		4	2	11	17	28	43	51	18	5	2
70 A 74 AÑOS	92						2	6	6	15	21	16	12	11	3
75 Y MAS	77					1	1	2	2	1	16	12	22	12	8





# DEFUNCIONES EN LA CAPITAL FEDERAL POR CIRCUNSCRIPCION





**DEFUNCIONES DE RESIDENTES EN LA CAPITAL FEDERAL**  
**CLASIFICADAS SEGUN ORIGEN Y SEXO POR CIRCUNSCRIPCION**

CIRC.	TOTALES			ARGENTINOS			EXTRANJEROS			DESCONOCIDOS		
	TOTAL	VARON	MUJER	TOTAL	VARON	MUJER	TOTAL	VARON	MUJER	TOTAL	VARON	MUJER
	27417	15571	11846	14981	8837	6144	12429	6731	5698	7	3	4
1	4425	2602	1823	8356	1453	903	2066	1149	917	3		3
2	871	518	353	454	281	173	417	237	180			
3	982	541	441	544	312	232	438	229	209			
4	719	433	286	427	271	156	292	162	130			
5	1395	739	656	858	468	390	537	271	266			
6	1061	583	478	584	343	241	477	240	237			
7	896	508	388	541	319	222	355	189	166			
8	679	389	290	366	218	148	313	171	142			
9	856	482	374	486	282	204	370	200	170			
10	458	243	215	246	123	123	212	120	92			
11	545	304	241	315	187	128	230	117	113			
12	741	430	311	403	242	161	337	187	150	1	1	
13	856	501	355	453	270	183	403	231	172			
14	736	448	288	407	252	155	329	196	133			
15	4607	2619	1988	2130	1270	860	2476	1349	1127	1		1
16	2895	1681	1214	1582	981	601	1313	700	613			
17	1273	701	572	750	440	310	523	261	262			
18	1313	725	588	760	423	337	552	301	251	1	1	
19	1389	745	644	860	455	405	528	289	239	1	1	
20	720	379	341	459	247	212	261	132	129			



**DEFUNCIONES DE RESIDENTES EN LA CAPITAL FEDERAL**  
**CLASIFICADAS SEGUN ESTADO CIVIL Y SEXO POR CIRCUNSCRIPCION**

CIRC	TOTALES			MENORES DE 12 AÑOS			MAYORES DE 12 AÑOS												
	T	V	M	T	V	M	SOLTEROS			CASADOS			VIUDOS			DESCONOCIDO			
							T	V	M	T	V	M	T	V	M	T	V	M	
	27417	15571	11846	1287	696	591	4638	2725	1913	13406	9661	3745	7969	2400	5569	117	89	28	
1	4425	2602	1823	340	184	156	636	420	216	2201	1580	621	1236	411	825	12	7	5	
2	871	518	353	39	23	16	142	97	45	426	308	118	260	86	174	4	4		
3	982	541	441	47	27	20	211	117	94	432	319	113	288	75	213	4	3	1	
4	719	433	286	39	24	15	133	97	36	346	253	93	197	55	142	4	4		
5	1395	739	656	56	29	27	231	112	119	689	485	204	419	113	306				
6	1061	583	478	31	16	15	182	105	77	516	368	148	326	88	238	6	6		
7	896	508	388	30	14	16	159	101	58	438	317	121	267	74	193	2	2		
8	679	389	290	23	11	12	117	70	47	326	235	91	208	68	140	5	5		
9	856	482	374	45	27	18	162	91	71	396	290	106	251	74	177	2		2	
10	458	243	215	13	6	5	106	52	54	217	155	62	120	27	93	2	1	1	
11	545	304	241	17	11	6	99	52	47	255	188	67	170	51	119	4	2	2	
12	741	430	311	31	18	13	150	97	53	340	243	97	213	65	148	7	7		
13	856	501	355	41	26	15	182	116	66	394	291	103	235	64	171	4	4		
14	736	446	288	18	13	5	158	97	61	352	269	83	197	61	136	11	8	3	
15	4607	2619	1988	163	75	88	608	358	250	2483	1739	744	1335	436	899	18	11	7	
16	2895	1681	1214	141	73	68	396	223	173	1491	1104	387	860	274	586	7	7		
17	1273	701	572	60	32	28	222	124	98	599	436	163	386	104	282	6	5	1	
18	1313	725	588	47	28	19	235	138	97	647	445	202	378	110	266	6	4	2	
19	1389	745	644	67	36	31	351	186	155	546	399	147	421	121	300	4	5	1	
20	720	379	341	39	21	18	158	72	86	312	237	75	202	43	159	9	6	3	



## DEFUNCIONES REGISTRADAS CLASIFICADAS POR GRUPOS DE EDADES Y SEXO

GRUPOS DE EDADES	TOTAL	VARON	MUJER
	35024	20432	14592
MEÑOS DE 1 AÑO	2659	1489	1170
DE 1 AÑO	191	100	91
DE 2 AÑOS	92	42	50
DE 3 AÑOS	62	28	34
DE 4 AÑOS	31	17	14
DE 5 AÑOS	43	25	18
DE 6 AÑOS	40	24	16
DE 7 AÑOS	37	23	14
DE 8 AÑOS	26	15	11
DE 9 AÑOS	26	12	14
DE 10 AÑOS	23	10	13
DE 11 AÑOS	26	13	13
DE 12 AÑOS	30	17	13
DE 13 AÑOS	32	17	15
DE 14 AÑOS	33	18	15
DE 15 AÑOS	37	23	14
DE 16 A 19 AÑOS	208	129	79
DE 20 A 24 AÑOS	373	231	142
DE 25 A 29 AÑOS	490	300	190
DE 30 A 34 AÑOS	613	360	253
DE 35 A 39 AÑOS	618	504	314
DE 40 A 44 AÑOS	1035	710	325
DE 45 A 49 AÑOS	1684	1102	582
DE 50 A 54 AÑOS	2392	1677	715
DE 55 A 59 AÑOS	3252	2260	992
DE 60 A 64 AÑOS	3898	2570	1328
DE 65 A 69 AÑOS	4187	2649	1538
DE 70 A 74 AÑOS	4242	2382	1860
DE 75 A 79 AÑOS	3681	1814	1807
DE 80 A 84 AÑOS	2698	1130	1568
DE 85 Y MAS AÑOS	2123	740	1383
EDAD DESCONOCIDA	2	1	1





DEFUNCIONES DE MENORES DE UN AÑO SEGUN EDAD Y SEXO

GRUPOS DE EDADES	TOTAL	VARON	MUJER
	2659	1489	1170
MENOS DE 1 DIA	388	213	175
DE 1 DIA	222	134	88
DE 2 DIAS	164	97	67
DE 3 DIAS	104	60	44
DE 4 DIAS	69	43	26
DE 5 DIAS	47	24	23
DE 6 DIAS	30	20	10
DE 7 A 13 DIAS	173	96	77
DE 14 A 20 DIAS	127	67	60
DE 21 A 27 DIAS	85	49	36
DE 28 DIAS A MENOS DE 2 MESES	280	156	124
DE 2 MESES	217	122	95
DE 3 MESES	198	120	78
DE 4 MESES	145	84	61
DE 5 MESES	117	53	64
DE 6 MESES	108	62	46
DE 7 MESES	58	26	32
DE 8 MESES	48	25	23
DE 9 MESES	38	22	16
DE 10 MESES	24	8	16
DE 11 MESES	17	8	9





DEFUNCIONES REGISTRADAS CLASIFICADAS SEGUN CAUSA DE MUERTE Y SEXO

NOMENCLATURA INTERNACIONAL DE 1948 LISTA ABREVIADA DE 50 CAUSAS (Continuación)

GRUPOS DE CAUSA DE MUERTE	TOTAL	VARON	MUJER
23 MENINGITIS NO MENINGOCOCICA	105	70	35
24 REUMATISMO ARTICULAR AGUDO	10	5	5
25 ENFERMEDAD REUMATICA CRONICA DEL CORAZON	32	12	20
26 ENFERMEDAD ARTERIOESCLEROTICA Y DEGENERATIVA DEL CORAZON	2438	1570	868
27 OTRAS ENFERMEDADES DEL CORAZON	642	418	224
28 HIPERTENSION CON ENFERMEDAD DEL CORAZON	85	40	45
29 HIPERTENSION SIN MENCION DE ENFERMEDAD CARDIACA	132	71	61
30 GRIPE	8	3	5
31 NEUMONIA	754	418	336
32 BRONQUITIS	21	14	7
33 ULCERA DE ESTOMAGO Y DEL DUODENO	119	104	15
34 APENDICITIS	18	9	9
35 OBSTRUCCION INTESTINAL Y HERNIA	320	164	156
36 GASTRITIS DUODENITIS ENTERITIS Y COLITIS SALVO LA DIARREA DEL RECIEN NACIDO	1	1	
37 CIRROSIS DEL HIGADO	378	272	106
38 NEFRITIS Y NEFROSIS	319	171	148
39 HIPERTROFIA DE LA PROSTATA	54	54	
40 COMPLICACIONES DEL EMBARAZO DEL PARTO Y DEL ESTADO PUERPERAL	20		20
41 MALFORMACIONES CONGENITAS	361	199	162
42 LESIONES DEBIDAS AL PARTO ASFIXIA Y ATELECTASIA POSTNATAL	319	195	124
43 INFECCIONES DEL RECIEN NACIDO	301	173	128
44 OTRAS ENFERMEDADES PARTICULARES DE LA PRIMERA INFANCIA E INMADUREZ NO CALIFICADA	869	468	401
45 SENILIDAD SIN MENCION DE PSICOSIS CAUSAS MAL DEFINIDAS Y DESCONOCIDAS	9869	5467	4402



DEFUNCIONES REGISTRADAS CLASIFICADAS SEGUN CAUSA DE MUERTE Y SEXO  
 NOMENCLATURA INTERNACIONAL DE 1948 LISTA ABREVIADA DE 50 CAUSAS (Conclusión)

GRUPOS DE CAUSA DE MUERTE	TOTAL	VARON	MUJER
46 TODAS OTRAS ENFERMEDADES	4004	2342	1662
47 FRACTURAS TRAUMATISMOS DE LA CABEZA Y LESIONES TRAUMATICAS INTERNAS	982	764	218
48 QUEMADURAS	151	75	76
49 EFECTOS DE LOS VENENOS	11	4	7
50 OTROS TRAUMATISMOS	539	407	132



## DEFUNCIONES REGISTRADAS CLASIFICADAS SEGUN CAUSA DE MUERTE Y SEXO

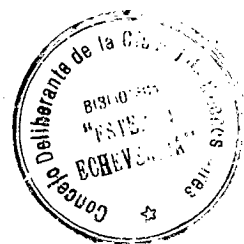
## NOMENCLATURA INTERNACIONAL DE 1948

GRUPOS DE CAUSA DE MUERTE	TOTAL	VARON	MUJER
	35024	20432	14592
1 ENFERMEDADES INFECCIOSAS Y PARASITARIAS	1088	697	391
2 TUMORES NEOPLASMAS	7226	4285	2941
3 ENFERMEDADES ALERGICAS DE LAS GLANDULAS ENDOCRINAS DEL METABOLISMO Y DE LA NUTRICION	464	232	232
4 ENFERMEDADES DE LA SANGRE Y DE LOS ORGANOS HEMATOPOYETICOS	109	60	49
5 ENFERMEDADES MENTALES PSICONEUROSIS Y TRASTORNOS DE LA PERSONALIDAD	66	47	19
6 ENFERMEDADES DEL SISTEMA NERVIOSO LOS ORGANOS DE LOS SENTIDOS	3880	2024	1856
7 ENFERMEDADES DEL APARATO CIRCULATORIO	4387	2701	1686
8 ENFERMEDADES DEL APARATO RESPIRATORIO	2142	1300	842
9 ENFERMEDADES DEL APARATO DIGESTIVO	1741	1049	692
10 ENFERMEDADES DEL APARATO GENITOURINARIO	410	244	166
11 PARTOS Y COMPLICACIONES DEL EMBARAZO DEL PARTO Y DEL PUERPERIO	20		20
12 ENFERMEDADES DE LA PIEL Y DEL TEJIDO CELULAR	32	17	15
13 ENFERMEDADES DE LOS HUESOS Y DE LOS ORGANOS DEL MOVIMIENTO	60	26	34
14 MALFORMACIONES CONGENITAS	360	199	161
15 ENFERMEDADES PROPIAS DE LA 1RA INFANCIA	1491	837	654
16 SINTOMAS SENILIDAD Y ESTADOS MAL DEFINIDOS	9863	5462	4401
17 ACCIDENTES ENVENENAMIENTOS Y VIOLENCIAS	1685	1252	433





IMPRESO EN LA DIRECCIÓN DE ESTADÍSTICA  
DURANTE LA SEGUNDA QUINCENA DE ENERO DE 1963



*La Dirección de Estadística mantiene el canje de su Revista y Boletín  
con las principales publicaciones extranjeras y del país.*

CARLOS PELLEGRINI 1070 - BUENOS AIRES





